



## Junta de Freguesia de Pico da Pedra

# RELATÓRIO DE GESTÃO E

# CONTA DE GERÊNCIA E CONTA DE GERÊNCIA

# 2011

---

APROVADO EM REUNIÃO DE JUNTA DE FREGUESIA EM 29/03/2012

O PRESIDENTE

O SECRETÁRIO

O TESOUREIRO

---

APROVADO EM REUNIÃO DE ASSEMBLEIA DE FREGUESIA EM 17/04/12

O PRESIDENTE



## **RELATÓRIO DE GESTÃO E CONTA DE GERÊNCIA**

**ANO DE 2011**

O presente documento constitui o Relatório de Gestão de 2011. Este é um documento que evidencia a situação económica e financeira relativa ao exercício económico, espelhando a eficiência na utilização dos meios afetos à prossecução das atividades desenvolvidas pela entidade e a eficácia na realização dos objetivos inicialmente aprovados. Sendo também como principal objetivo dar a conhecer ao órgão deliberativo, às entidades competentes e a todos os residentes da Freguesia que tenham interesse, uma breve análise da situação financeira e económica, permitindo-lhes ter acesso fidedigno da informação relativa à prestação de contas do ano transacto.

De acordo com a alínea e) do n.º 2 do artigo 64.º da Lei n.º 169/99, de 18 de Setembro, republicada pela Lei n.º 5-A/2002, de 11 de Janeiro, foram elaborados os documentos de prestação de contas. E em conformidade com os termos do Plano Oficial de Contabilidade das Autarquias Locais (POCAL), aprovado pelo Decreto - lei n.º 54-A/99, de 22 de Fevereiro, o qual sendo elaborado de acordo com o estabelecido no ponto 13.

Assim, sendo, submete-se à apreciação do Órgão Deliberativo e aprovação do Relatório de Gestão e Conta de Gerência relativa ao período de 1 de Janeiro a 31 de Dezembro de 2011.



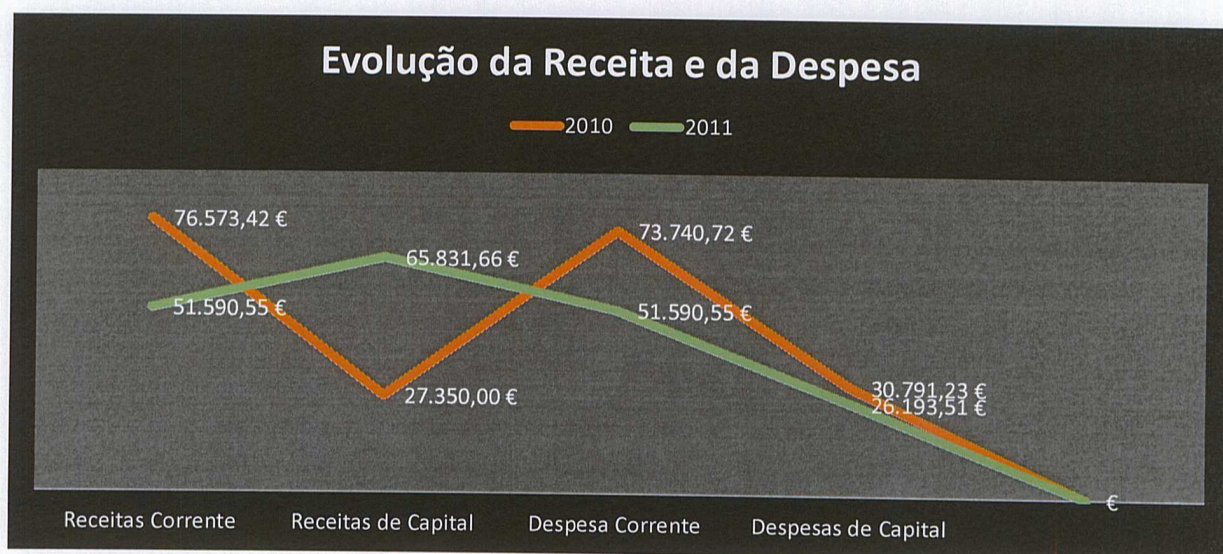
## Análise da Execução Orçamental

Esta análise à execução do orçamento, da Receita e da Despesa, permitirá verificar quais os montantes efectivamente recebidos e pagos, bem como os respectivos desvios face ao previsto, para além de relevar as rubricas com maior peso no total ao Orçamento. Esta análise será retratada numa perspectiva de evolução, permitindo avaliar as tendências nos últimos dois anos.

Como é conhecimento geral, o orçamento é constituído por receitas e despesas correntes de funcionamento e gestão, e por receitas e despesas de capital ou investimentos. O facto de as competências delegadas pelo Protocolo de Delegação de Competências serem exclusivamente para a despesa corrente, tais como, despesas com o pessoal, despesas de funcionamento e manutenção da freguesia, faz com que as despesas correntes tenham um grande peso no total do orçamento, dados os valores transferidos pelo Fundo de Financiamento de Freguesias, da Câmara Municipal, DROAP e Secretaria Regional do Ambiente e do Mar.

Após esta breve introdução, apresenta-se a evolução da receita e da despesa:

Designação		2010	2011
<b>Receitas</b>	Correntes	76.573,42 €	51.590,55 €
	Capital	27.350,00 €	65.831,66 €
<b>Total das Receitas</b>		<b>103.923,42€</b>	<b>117.422,21€</b>
Designação		2010	2011
<b>Despesas</b>	Correntes	73.740,72 €	51.590,55 €
	Capital	30.791,23 €	26.193,51 €
<b>Total das Receitas</b>		<b>104.531,95€</b>	<b>77.784,06€</b>





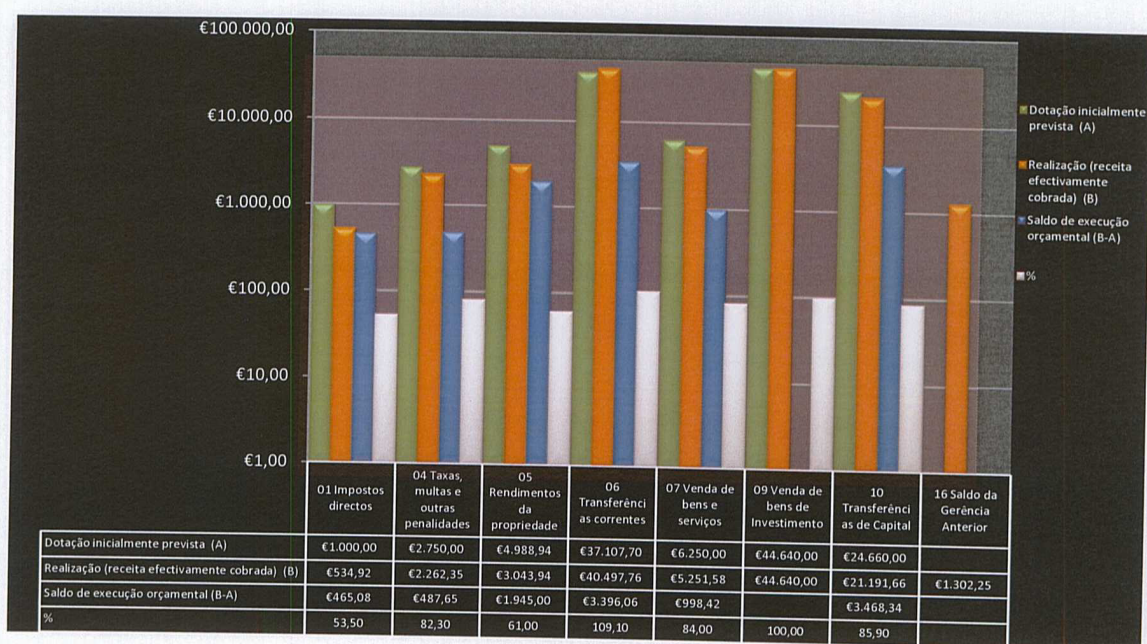
Tal como se pode verificar, a receita total tem tido uma evolução ao longo dos 2 anos em análise, devendo-se grande parte deste crescimento às receitas próprias, pelas transferências da Câmara Municipal de Ribeira Grande e outras e pelas receitas provenientes do Orçamento de Estado para as Freguesias (F.F.F.) Contudo, as receitas correntes tiveram um decréscimo de 32,63% comparado com as receitas de capital, verificou-se um aumento de 58,45%, o que demonstra um esforço muito grande por parte do executivo desta Junta de Freguesia, no que concerne à cobrança de taxas e angariação de apoios para as diversas atividades a desenvolver por esta autarquia.

Tal como se pode verificar no gráfico e no quadro, a despesa corrente representa aproximadamente menos de 30,04% da despesa total, o que vem confirmar o que foi citado anteriormente, ou seja, a actividade desta Junta de Freguesia é fundamentalmente de despesa corrente.

Há ainda que realçar o facto de no ano de 2011 se ter efectuado cerca de 14,93% do orçamento em despesa de investimento, o que demonstra um esforço deste executivo na criação de melhores infra-estruturas para a população da freguesia de Pico da Pedra e na melhoria de condições dos serviços da junta, tendo sempre como objectivo a prestação de um serviço mais eficiente e mais eficaz.

## Análise da Receita

O Orçamento da Receita foi executado em 95,7%, totalizando 117.422,21€. Para este montante contribuíram as receitas correntes, com uma execução de 42,05%, correspondente a 51.590,55€ e as receitas de capital, com uma execução de 53,65%, correspondente a 65.831,66€.



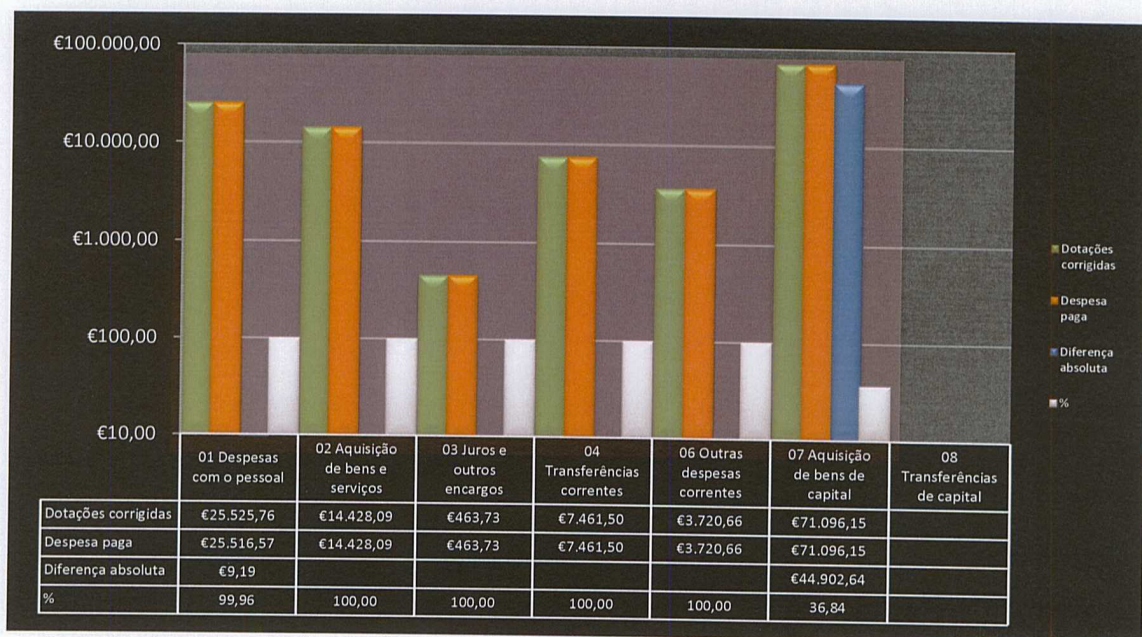


Podemos verificar que as Transferências Correntes e a Venda de Bens de Investimento foram as rubricas que mais contribuíram para a execução da receita, logo para o financiamento da atividade da Junta de Freguesia.

Relativamente as Transferências correntes ocupam lugar de destaque, já que têm o maior peso na receita arrecadada, isto é, representam 109,10% e advém o Fundo de Financiamento de Freguesias, seguindo-se a Venda de bens de investimento com 100%, estas referindo-se à concessão de terrenos no cemitério e à venda de imóveis.

## Análise da Despesa

As despesas globais totalizam o valor de 77.784,06€, sendo que destas 51.590,55€ (42,05%) respeitam a despesas correntes e 26.193,51€ (21,35%) a despesas de capital. Dados as competências desta Junta de Freguesia serem maioritariamente no âmbito da gestão e conservação, as despesas correntes atingem um valor bastante elevado no cômputo geral do orçamento.



Analisando o quadro, podemos observar que, grande parte das despesas da autarquia assenta, nas Despesas com o Pessoal, e Aquisição de bens e serviços, o que vem confirmar o que foi mencionado anteriormente, que a atividade da Junta de Freguesia de Pico da Pedra assenta essencialmente em despesas de gestão, conservação e manutenção de toda estrutura da autarquia. No entanto, esta Junta de Freguesia tem vindo a desenvolver uma estratégia de contenção das despesas, procurando contudo, não diminuir a qualidade dos serviços prestados à população.



Numa apreciação final às contas do ano de 2011, constata-se que a autarquia de Freguesia de Pico da Pedra dispõe de um saldo positivo para a Gerência seguinte de 40.940,40€, que resulta na leitura seguinte:

Saldo da Gerência Anterior (orçamental)	(a)	1.302,25€
Saldo da Gerência Anterior (O. Tesouraria)	(b)	137,50€
Receitas do Ano 2011 (Orçamentais)	(c)	117.422,21€
Receitas do Ano 2011 (O. Tesouraria)	(d)	825,08€
Despesas do Ano 2011 (Orçamentais)	(e)	77.784,06€
Despesas do Ano 2011 (O. Tesouraria)	(f)	491,54€
Saldo orçamental para a Gerência Seguinte	(a+c)-e	40.940,40€
Saldo O. Tesouraria para a Gerência Seguinte	(b+d)-f	471,04€

O Órgão Executivo da Junta de Freguesia de Pico da Pedra

(O Presidente)

(O Secretário)

(A Tesoureira)

AUTARQUIA PICO DA PEDRA	RESUMO DIÁRIO DA TESOUREARIA	DATA 2011/12/31
----------------------------	------------------------------	--------------------

NUMERÁRIO	SALDO DO DIA ANTERIOR	ENTRADA DO DIA	SOMA	SAIDA DO DIA	SALDO PARA O DIA SEGUINTE	Em dinheiro		Em cheques	
	399,38		399,38		399,38	399,38			
BANCO : BANIF CONTA Nr. 69860083010	160,23		160,23		160,23				
BANCO : BES CONTA Nr. 000000000000									
BANCO : BES CONTA Nr. 00595990009	40.851,83		40.851,83		40.851,83				
BANCO : BES CONTA Nr. 00614430018									
BANCO : BES CONTA Nr. 20004259605									
TOTAL BANCOS	41.012,06		41.012,06		41.012,06				
TOTAL DISPONIBILIDADES	41.411,44		41.411,44		41.411,44				
DOCUMENTOS									
TOTAL MOV. DE TESOUREARIA	41.411,44		41.411,44		41.411,44				
OPERAÇÕES ORÇAMENTAIS	40.940,40		40.940,40		40.940,40				
OPERAÇÕES DE TESOUREARIA	471,04		471,04		471,04				

O Tesoureiro,  
*Luís Carlos*

Conferi,  
*Alvaro de Sousa*

VISTO 29/03/12

O Presidente,

*João Sousa*

OPERAÇÕES DE TESOURARIA

Entidade : J.F. Pico da Pedra

Ano : 2011  
( Unidade : EUR )

CÓDIGO E DESIGNAÇÃO DAS CONTAS	SALDO DA GERÊNCIA ANTERIOR		MOVIMENTO ANUAL		SALDO PARA GERÊNCIA SEGUINTE	
	DEVEDOR	CREDOR	DÉBITO	CRÉDITO	DEVEDOR	CREDOR
Transporte .....						
17 OPERAÇÕES EXTRA ORÇAMENTAIS						
17 01 OPERAÇÕES DE TESOURARIA - RECEITAS DO ESTADO						
17 01 01 I.R.S.			0,76	0,76		
17 02 OUTRAS - RECEITAS DE TESOURARIA						
17 02 01 SEGURANÇA SOCIAL		137,50	490,78	824,32		471,04
TOTAL .....		137,50	491,54	825,08		471,04



FLUXOS DE CAIXA

Entidade : J.F. Pico da Pedra

Ano : 2011  
( Unidade : EUR )

Recebimentos			Pagamentos		
Saldo da gerência anterior .....		1.439,75	Despesas orçamentais .....		77.784,06
Execução orçamental .....	1.302,25		Correntes .....	51.590,55	
Operações de tesouraria .....	137,50		Capital .....	26.193,51	
Receitas Orçamentais .....		117.422,21	Operações de tesouraria .....		491,54
Correntes .....	51.590,55		Saldo para a gerência seguinte ...		41.411,44
Capital .....	65.831,66		Execução orçamental .....	40.940,40	
Operações de tesouraria .....		825,08	Operações de tesouraria .....	471,04	
Total .....		119.687,04	Total .....		119.687,04

CONTAS DE ORDEM

Saldo da gerência anterior .....			Garantias e cauções accionadas ...		
Garantias e cauções .....			Garantias e cauções devolvidas ...		
Recibos para cobrança .....			Receita virtual cobrada .....		
Garantias e cauções prestadas ..			Receita virtual anulada .....		
Receita virtual liquidada .....			Saldo para a gerência seguinte ...		
			Garantias e cauções .....		
			Recibos para cobrança .....		
Total .....			Total .....		

ORGÃO EXECUTIVO

Em 29 de Maio de 12

[Assinatura] [Assinatura] [Assinatura]

ORGÃO DELIBERATIVO

Em 17 de Junho de 2012

[Assinatura]

FLUXOS DE CAIXA

ENTIDADE PICO DA PEDRA

J.F. Pico da Pedra

MOEDA EUR

ANO 2011

Pág. 1

PERÍODO Janeiro

A Dezembro

RECEBIMENTOS

SALDO DA GERÊNCIA ANTERIOR .....			1.439,75
EXECUÇÃO ORÇAMENTAL .....		1.302,25	
OPERAÇÕES DE TESOURARIA .....		137,50	
RECEITAS ORÇAMENTAIS .....			117.422,21
01	Impostos directos	534,92	
0102	Outros	534,92	
010202	Imposto municipal sobre imóveis	534,92	
04	Taxas, multas e outras penalidades	2.262,35	
0401	Taxas	2.262,35	
040123	Taxas específicas das autarquias locais	2.262,35	
04012304	Canídeos	250,00	
04012399	Outros	2.012,35	
0401239999	Outras	2.012,35	
05	Rendimentos da propriedade	3.043,94	
0502	Juros-Sociedades financeiras	488,94	
050201	Bancos e outras instituições financeiras	488,94	
0510	Rendas	2.555,00	
051003	Habitacões	2.555,00	
06	Transferências correntes	40.497,76	
0603	Administração central	36.886,00	
060301	Estado	36.886,00	
06030104	Fundo de Financiamento das Freguesias	36.886,00	
0605	Administração local	3.543,06	
060502	Região Autónoma dos Açores	3.543,06	
06050201	Câmara Municipal da Ribeira Grande	3.543,06	
0608	Famílias	68,70	
060801	Famílias	68,70	
07	Venda de bens e serviços correntes	5.251,58	
0702	Serviços	5.251,58	
070299	Outros (Ctt - Correios de Portugal)	5.251,58	
09	Venda de bens de investimento	44.640,00	
0901	Terrenos	3.640,00	
090110	Famílias (Concessão de Terrenos no cemitério)	3.640,00	
0902	Habitacões	41.000,00	
090210	Famílias (Venda de Imóveis)	41.000,00	
10	Transferências de capital	21.191,66	
1004	Administração Regional	3.850,00	
100401	Região Autónoma dos Açores	3.850,00	
10040101	DROAP	3.000,00	
10040102	Secretaria Regional do Ambiente e do Mar	850,00	
1005	Administração local	17.341,66	
100502	Região Autónoma dos Açores	17.341,66	
10050201	Câmara Municipal da Ribeira Grande	17.341,66	
TOTAL DAS RECEITA CORRENTES.....		51.590,55	
TOTAL DAS RECEITA DE CAPITAL.....		65.831,66	
TOTAL DE OUTRAS RECEITAS .....			
OPERAÇÕES DE TESOURARIA. ....			825,08
TOTAL .....			119.687,04

PAGAMENTOS

DESPEAS ORÇAMENTAIS .....			77.784,06
01	Administração Autárquica	77.784,06	

## FLUXOS DE CAIXA

ENTIDADE PICO DA PEDRA

J.F. Pico da Pedra

MOEDA EUR

ANO 2011

Pág. 2

## PAGAMENTOS

01	01	Despesas com o pessoal	25.516,57
01	0101	Remunerações certas e permanentes	20.551,62
01	010101	Titulares de órgãos de soberania memb.de órgãos au	10.003,70
01	010103	Pessoal de órgão - Regime de função pública	7.422,83
01	01010301	Pessoal em funções	7.422,83
01	010109	Pessoal em qualquer outra situação	1.131,25
01	010113	Subsídio de refeições	973,56
01	010114	Subsídio de férias e de Natal	1.020,28
01	0102	Abonos variáveis ou eventuais	370,98
01	010213	Outros suplementos e prémios	370,98
01	01021302	Outros	370,98
01	0103	Segurança social	4.593,97
01	010305	Contribuições para a segurança social	3.608,98
01	01030503	Outros	3.608,98
01	010309	Seguros	984,99
01	01030901	Seguros de acidentes no trabalho e doenças profess	984,99
01	02	Aquisição de bens e serviços	14.428,09
01	0201	Aquisição de bens	4.242,08
01	020101	Matérias-primas e subsidiárias	118,17
01	020102	Combustíveis e lubrificantes	758,13
01	02010201	Gasolina	205,75
01	02010202	Gasóleo	547,38
01	02010299	Outros	5,00
01	020104	Limpeza e higiene	435,55
01	020105	Alimentação - Refeições confeccionadas	561,08
01	020108	Material de Escritório	1.112,19
01	020120	Material de Educação, Cultura e Recreio	51,17
01	020121	Outros bens	1.205,79
01	0202	Aquisição de Serviços	10.186,01
01	020201	Encargos de Instalações	2.657,29
01	020203	Conservação de Bens	236,23
01	020209	Comunicações	1.879,73
01	020212	Seguros	211,43
01	020214	Estudos, Pareceres, Projectos e Consultadoria	132,48
01	020217	Publicidade	929,76
01	020219	Assistência Técnica	1.236,03
01	020220	Outros trabalhos especializados	2.215,60
01	020225	Outros Serviços	687,46
01	03	Juros e outros encargos	463,73
01	0305	Outros juros	463,73
01	030502	Outros	463,73
01	04	Transferências correntes	7.461,50
01	0407	Instituições sem fins lucrativos	7.461,50
01	040701	Instituições sem fins lucrativos	7.461,50
01	06	Outras despesas correntes	3.720,66
01	0602	Diversas	3.720,66
01	060203	Outras	3.720,66
01	06020305	Outras	3.720,66
01	07	Aquisição de bens de capital	26.193,51
01	0701	Investimentos	26.193,51
01	070102	Habitacões	4.315,23
01	07010203	Reparação e beneficiação	4.315,23
01	070104	Construções diversas	14.488,98
01	07010401	Viadutos, arruamentos e obras complementares	13.173,42
01	07010413	Outros	1.315,56
01	070107	Equipamento de informática	490,12

FLUXOS DE CAIXA

ENTIDADE PICO DA PEDRA

J.F. Pico da Pedra

MOEDA EUR

ANO 2011

Pág. 3


PAGAMENTOS

01 070109 Equipamento administrativo		6.899,18	
TOTAL DAS DESPESAS CORRENTES .....		51.590,55	
TOTAL DAS DESPESAS DE CAPITAL .....		26.193,51	
OPERAÇÕES DE TESOURARIA .....			491,54
SALDO PARA A GERÊNCIA SEGUINTE .....			41.411,44
EXECUÇÃO ORÇAMENTAL .....		40.940,40	
OPERAÇÕES DE TESOURARIA .....		471,04	
TOTAL .....			119.687,04

ORGÃO EXECUTIVO

Em 29 de Maio de 2012  


ORGÃO DELIBERATIVO

Em 17 de Maio de 2012  


MAPA DOS EMPRÉSTIMOS

(a) J.F. Pico da Pedra

GERÊNCIA DE 1 DE JANEIRO A 31 DE DEZEMBRO DE 2011

Data de Aprovação pela Assembleia Freguesia	Data de contratação do empréstimo	ENTIDADE CREDORA	Taxa de Juro	Montante	2011 ENCARGOS DO ANO			Amortização acumulada	Capital em Dívida
					Amortização	Juros	Juros de mora		
				Transporte . . . . .					
				Total/ A transportar . . . .					

(a) - Designação do Organismo ou Serviço

(b) - Dirigente, dependente do órgão executivo, responsável pela área administrativa e/ou financeira

(b) O Responsável pelos Serviços

*Trinidade Duarte*

(Selo branco)

OUTRAS DÍVIDAS A TERCEIROS



ANO : 2011

ENTIDADE : J.F. Pico da Pedra

Classificação Orçamental	Caraterização da Dívida	Factura		Dívida em		Observações
		Número	Data	1 de JANEIRO	31 de DEZEMBRO	
			TRANSPORTE			
			A TRANSPORTAR			
			TOTAL GERAL			

TRANSFERÊNCIAS CAPITAL - DESPESA

J.F. Pico da Pedra

Gerência de 1 de JANEIRO a 31 de DEZEMBRO de 2011

Disposições legais	Entidade beneficiária	Classificação	Transferências efectuadas	Observações
		Transporte .....		
		A transportar .....		

## TRANSFERÊNCIAS CAPITAL - RECEITA

J.F. Pico da Pedra

Gerência de 1 de JANEIRO a 31 de DEZEMBRO de 2011

Disposições legais	Entidade beneficiária	Classificação	Transferências efectuadas	Observações
		Transporte .....		
	CAMARA MUNICIPAL DA RIBEIRA GRANDE	10050201	17.341,66	
	DROAP	10040101	3.000,00	
	SECRETARIA REGIONAL DO AMBIENTE E DO MAR	10040102	850,00	
		A transportar .....		
			21.191,66	



TRANSFERÊNCIAS CORRENTES - DESPESA

J.F. Pico da Pedra

Gerência de 1 de JANEIRO a 31 de DEZEMBRO de 2011

Disposições legais	Entidade beneficiária	Classificação	Transferências efectuadas	Observações
		Transporte .....		
	AGRUPAMENTO 1144 - PICO DA PEDRA - CORPO NACIONAL DE ESCUTAS	01.040701	1.150,00	
	ASSOCIAÇÃO CULTURAL RECREATIVA E DESPORTIVA	01.040701	600,00	
	CASA DO POVO DE PICO DA PEDRA	01.040701	1.500,00	
	ESCOLA SECUNDARIA DA RIBEIRA GRANDE	01.040701	100,00	
	FABRICA DA IGREJA PAROQUIAL DO PICO DA PEDRA	01.040701	1.500,00	
	PADRE NORBERTO TOSTE BRUM - PASTORAL JUVENIL DIOCESE DE ANGRA	01.040701	611,50	
	VITORIA CLUBE DO PICO DA PEDRA	01.040701	2.000,00	
		A transportar .....		
			7.461,50	

TRANSFERÊNCIAS CORRENTES - RECEITA

J.F. Pico da Pedra

Gerência de 1 de JANEIRO a 31 de DEZEMBRO de 2011

Disposições legais	Entidade beneficiária	Classificação	Transferências efectuadas	Observações
		Transporte .....		
CAMARA MUNICIPAL DA RIBEIRA GRANDE DIRECÇÃO REGIONAL DO ORÇAMENTO E TESOURO VASCO AMÂNDIO BOTELHO		06050201 06030104 060801	3.543,06 36.886,00 68,70	
		A transportar .....		
			40.497,76	


R E S U M O   D O   O R Ç A M E N T O

<b>ENTIDADE</b>  PICO DA PEDRA	<b>ANO :</b> 2011
--------------------------------------	-------------------

RECEITAS	VALORES	DESPESAS	VALORES
Correntes .....	52.093,64	Correntes .....	51.599,74
De capital .....	70.602,25	De capital .....	71.096,15
<b>Total</b>	<b>122.695,89</b>	<b>Total</b>	<b>122.695,89</b>


**ORGÃO EXECUTIVO**

Em 29 de maio de 12



**ORGÃO DELIBERATIVO**

Em 17 de Junho de 2012







MAPA DE CONTROLO ORÇAMENTAL DA DESPESA

ENTIDADE PICO DA PEDRA -


J.F. Pico da Pedra


ANO 2011

PAG. 3

CLASSIFICAÇÃO			DOTAÇÕES CORRIGIDAS	COMPROMISSOS ASSUMIDOS			DESPESA PAGA	DIFERENÇAS			GRAU DE EXECUÇÃO ORÇAMENTAL DA DESPESA
ORGANICA	ECONOMICA	DESCRIÇÃO		EXERCICIO	EXERCICIOS FUTUROS	TOTAL		DOTACAO NAO COMPROMETIDA	SALDO	COMPROMISSOS POR PAGAR	
	0808 080802	Famílias Outras									
TOTAL			122.695,89	77.784,06		77.784,06	77.784,06	44.911,83	44.911,83		63.40

..., em ... de ..... de ....  
(Assinaturas)

ORGÃO EXECUTIVO  
Em 20 de Maio de 2012  


ORGÃO DELIBERATIVO  
Em 17 de Maio de 2012  


CLASSIFICAÇÃO ECONÓMICA		PREVISÕES CORRIGIDAS	RECEITAS POR COBRAR NO INÍCIO DO ANO	RECEITAS LIQUIDADAS	LIQUIDAÇÕES ANULADAS	RECEITAS COBRADAS BRUTAS	REEMBOLSOS/RESTITUIÇÕES		RECEITA COBRADA LÍQUIDA	RECEITAS POR COBRAR NO FINAL DO ANO	GRAU EXEC. FINAC DAS REC.
CODIGO	DESCRIÇÃO						EMITIDOS	PAGOS			
01	Impostos directos	1.000,00		534,92		534,92			534,92		53.5
0102	Outros	1.000,00		534,92		534,92			534,92		53.5
010202	Imposto municipal sobre imóveis	1.000,00		534,92		534,92			534,92		53.5
04	Taxas, multas e outras penalidades	2.750,00		2.262,35		2.262,35			2.262,35		82.3
0401	Taxas	2.750,00		2.262,35		2.262,35			2.262,35		82.3
040123	Taxas específicas das autarquias locais	2.750,00		2.262,35		2.262,35			2.262,35		82.3
04012304	Canídeos	250,00		250,00		250,00			250,00		100.0
04012399	Outros	2.500,00		2.012,35		2.012,35			2.012,35		80.5
0401239999	Outras	2.500,00		2.012,35		2.012,35			2.012,35		80.5
05	Rendimentos da propriedade	4.988,94		3.043,94		3.043,94			3.043,94		61.0
0502	Juros-Sociedades financeiras	488,94		488,94		488,94			488,94		100.0
050201	Bancos e outras instituições financeiras	488,94		488,94		488,94			488,94		100.0
0510	Rendas	4.500,00		2.555,00		2.555,00			2.555,00		56.8
051003	Habitacões	4.500,00		2.555,00		2.555,00			2.555,00		56.8
06	Transferências correntes	37.104,70		40.497,76		40.497,76			40.497,76		109.1
0603	Administração central	36.886,00		36.886,00		36.886,00			36.886,00		100.0
060301	Estado	36.886,00		36.886,00		36.886,00			36.886,00		100.0
06030104	Fundo de Financiamento das Freguesias	36.886,00		36.886,00		36.886,00			36.886,00		100.0
0605	Administração local	150,00		3.543,06		3.543,06			3.543,06		2362.0
060502	Região Autónoma dos Açores	150,00		3.543,06		3.543,06			3.543,06		2362.0
06050201	Câmara Municipal da Ribeira Grande	150,00		3.543,06		3.543,06			3.543,06		2362.0
0608	Famílias	68,70		68,70		68,70			68,70		100.0
060801	Famílias	68,70		68,70		68,70			68,70		100.0
07	Venda de bens e serviços correntes	6.250,00		5.251,58		5.251,58			5.251,58		84.0
0702	Serviços	6.250,00		5.251,58		5.251,58			5.251,58		84.0
070299	Outros (Ctt - Correios de Portugal)	6.250,00		5.251,58		5.251,58			5.251,58		84.0
09	Venda de bens de investimento	44.640,00		44.640,00		44.640,00			44.640,00		100.0
0901	Terrenos	3.640,00		3.640,00		3.640,00			3.640,00		100.0
090110	Famílias (Concessão de Terrenos no cemitério)	3.640,00		3.640,00		3.640,00			3.640,00		100.0
0902	Habitacões	41.000,00		41.000,00		41.000,00			41.000,00		100.0
090210	Famílias (Venda de Imóveis)	41.000,00		41.000,00		41.000,00			41.000,00		100.0
10	Transferências de capital	24.660,00		21.191,66		21.191,66			21.191,66		85.9
1004	Administração Regional	3.850,00		3.850,00		3.850,00			3.850,00		100.0
100401	Região Autónoma dos Açores	3.850,00		3.850,00		3.850,00			3.850,00		100.0
10040101	DROAP	3.000,00		3.000,00		3.000,00			3.000,00		100.0
10040102	Secretaria Regional do Ambiente e do Mar	850,00		850,00		850,00			850,00		100.0
1005	Administração local	20.810,00		17.341,66		17.341,66			17.341,66		83.3
100502	Região Autónoma dos Açores	20.810,00		17.341,66		17.341,66			17.341,66		83.3
10050201	Câmara Municipal da Ribeira Grande	20.810,00		17.341,66		17.341,66			17.341,66		83.3
16	Saldo da gerência anterior	1.302,25									
1601	Saldo orçamental	1.302,25									
160101	Na posse do serviço	1.302,25									
TOTAL		122.695,89		117.422,21		117.422,21			117.422,21		95.7

ORGÃO EXECUTIVO

Em 29 de maio de 12

[Signature] [Signature] [Signature]

ORGÃO DELIBERATIVO

Em 17 de maio de 2012

[Signature]