



## Junta de Freguesia de Pico da Pedra

# RELATÓRIO DE GESTÃO E

# CONTA DE GERÊNCIA

# 2014

---

APROVADO EM REUNIÃO DE JUNTA DE FREGUESIA EM 30/03/2015

O PRESIDENTE

A SECRETÁRIA

O TESOUREIRO

---

APROVADO EM REUNIÃO DE ASSEMBLEIA DE FREGUESIA EM 29/4/15

O PRESIDENTE

Manie Rubiluz seus Mateus Amys



*Freguesia de Pico da Pedra*

---

## RELATÓRIO DE GESTÃO E CONTA DE GERÊNCIA

ANO DE 2014

Através do presente relatório de gestão, vem a Junta de Freguesia de Pico da Pedra, dar conhecer a situação económica e financeira relativa ao exercício económico transacto, em conformidade com alguns aspetos que considera mais relevantes às actividades desenvolvidas pela entidade e a eficácia na realização dos objectivos inicialmente aprovados.

Dando cumprimento ao disposto nas alíneas d) e e) do n.º 2 dos art.º 34º e 64º da lei 169/99, de 18 de Setembro, alterada pela lei 5-A/2002, de 11 de Janeiro. E em conformidade com os termos do Plano Oficial de Contabilidade das Autarquias Locais (POCAL), aprovado pelo Decreto - lei n.º 54-A/99, de 22 de Fevereiro, apresenta-se as Contas relativas ao ano económico de 2014, constituídas pelo presente Relatório e pelas Demonstrações Financeiras nos quais se demonstra de forma precisa, clara e sintética a execução orçamental através dos indicadores e gráficos.

---



*Freguesia de Pico da Pedra*

Há que realçar que este exercício foi marcado pela contenção e rigor aplicados neste ano económico, tendo em consideração a necessidade de assegurar a realização de despesas correntes imprescindíveis ao funcionamento pleno dos equipamentos colectivos e a prestação de serviços públicos com o nível de qualidade compatível com os mais elevados padrões de exigência.

Assim, sendo, vem o Executivo da Junta de Freguesia submeter à Assembleia de Freguesia a aprovação a Prestação de Contas referente ao ano económico de 2014.



RELATÓRIO DE GESTÃO  
FREGUESIA DO PICO DA PEDRA  
- ANO ECONÓMICO DE 2014-





## ANÁLISE FINAL DO EXERCÍCIO ORÇAMENTAL

### Ano Económico de 2014

### ANÁLISE AOS MAPAS DE CONTROLO ORÇAMENTAL

#### Controlo Orçamental – Despesa

Procedeu-se a uma análise ao mapa acima referenciado de acordo com as seguintes linhas de orientação:

- Análise da afetação das despesas pelos diferentes agrupamentos;
- Análise ao grau de execução orçamental;
- Análise entre previsões e pagamentos;
- Análise ao preenchimento dos diferentes campos do mapa;
- Análise de acordo com o volume de despesa prevista.

Agrupamentos	Dotações Corrigidas	Despesas pagas	% Dotações Corrigidas	% Despesas Pagas	Grau de Execução
01-Despesas com o pessoal	27 169,94	27 149,14	13,70%	19,55%	99,92%
02-Aquisição de bens e serviços	27 459,62	26 149,42	13,85%	18,83%	95,23%
03-Juros e outros encargos	17 817,00	17 816,78	8,99%	12,83%	100,00%
04-Transferências correntes	4 850,00	4 850,00	2,45%	3,49%	100,00%
05-Subsídios	0,00	0,00	-----	-----	-----
06-Outras despesas correntes	8 580,00	8 578,71	4,33%	6,18%	99,98%
07-Aquisição de bens de capital	112 382,00	54 308,70	56,68%	39,11%	48,33%
08-Transferências de capital	0,00	0,00	-----	-----	-----
09-Activos financeiros	0,00	0,00	-----	-----	-----
10-Passivos financeiros	0,00	0,00	-----	-----	-----
11-Outras despesas de capital	0,00	0,00	-----	-----	-----
<b>Totais</b>	<b>198 258,56</b>	<b>138 852,75</b>	<b>100,00%</b>	<b>100,00%</b>	<b>70,04%</b>




No que respeita à afetação das despesas pelos diferentes agrupamentos a Freguesia do Pico da Pedra realizou despesas em todos os agrupamentos de despesas que havia previsto, nomeadamente em juros e outros encargos. Como se pode verificar pelo mapa acima apresentado o agrupamento de despesas com um maior grau de execução orçamental é o “04-Transferências correntes” com um grau de execução de 100,00%.

O agrupamento com o maior peso nas despesas foi o “07-Aquisição de bens de capital”, representando 39,11% das despesas realizadas no ano económico de 2014.

Analisando o gráfico seguinte, o agrupamento “01 – Despesas com o pessoal” apresenta-se com um peso de 32,11% das despesas correntes realizadas.

**Peso das Despesas com o Pessoal/ Despesa corrente**






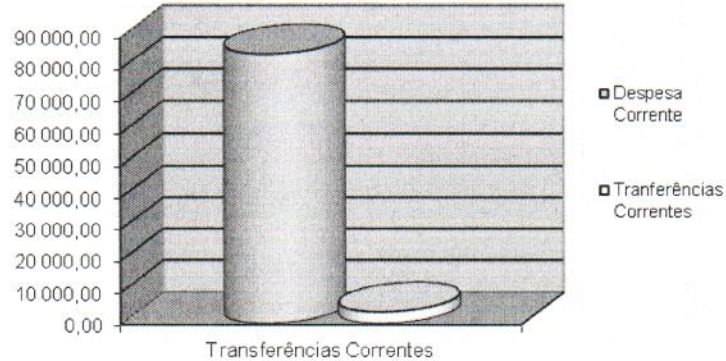
*[Handwritten signatures]*

Nos restantes agrupamentos de despesa, o “02 – Aquisição de bens e serviços” representa 32,41% das despesas correntes realizadas, e o agrupamento “04 – Transferências correntes” representa 4,26% das despesas correntes realizadas.

**Peso das Despesas com Aquisição de Bens e Serviços/ Despesa Corrente**

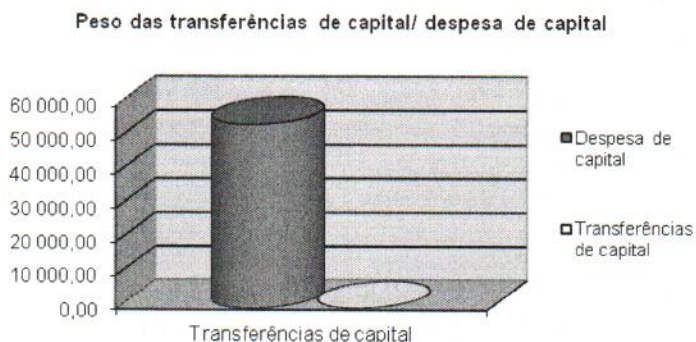


**Peso das Transferências Correntes/ Despesa corrente**





Analisando o gráfico seguinte, o agrupamento “07 – Aquisição de bens de capital” apresenta-se com um peso de 100,00% das despesas de capital realizadas, o agrupamento “08 – Transferências de capital” representa um peso de 0,00% nas despesas de capital.



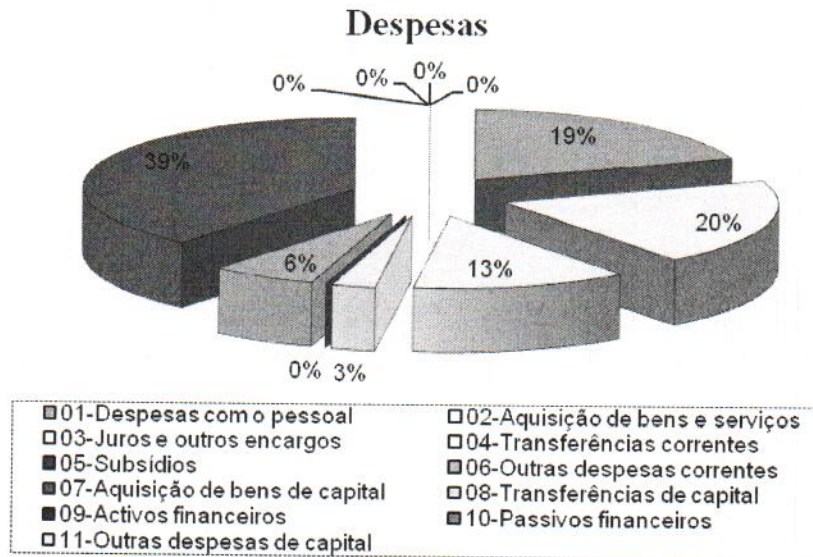
Na análise ao grau de execução orçamental é possível verificar que a Freguesia do Pico da Pedra atingiu um volume de despesa de 70,04% do total das despesas previstas. No que diz respeito ao grau de execução por agrupamento, estes situam-se todos entre os 48,33% e 100,00%.

A Freguesia do Pico da Pedra previu para o ano de 2014 um orçamento de despesa de 198 258,56 Euros, dos quais realizou 138 852,75 Euros. Os pagamentos representam cerca de 70,04% das despesas previstas para o ano 2014.





No gráfico seguinte é possível analisar a distribuição da despesa pelos diferentes agrupamentos da respetiva classificação económica, onde mais uma vez é possível facilmente constatar que o agrupamento em que a autarquia teve mais despesa foi o "07-Aquisição de bens de capital".



Através do quadro resumo que a seguir se apresenta é possível verificar que a autarquia previu um orçamento de despesa corrente para o ano de 2014 de 85 876,56 Euros, dos quais executou 84 544,05 Euros traduzindo-se num grau de execução orçamental das despesas correntes de 98,45%.

<b>Despesa Corrente Prevista</b>	<b>a</b>	<b>85 876,56</b>
<b>Despesa Corrente Executada</b>	<b>b</b>	<b>84 544,05</b>
<b>Diferença</b>	<b>a-b</b>	<b>1 332,51</b>
<b>Grau de Execução Orçamental</b>	<b>b/a</b>	<b>98,45%</b>

No que respeita às despesas de capital, verifica-se que foram previstos 112 382,00 Euros, dos quais se investiram 54 308,70 Euros que se traduz num grau de execução das despesas de capital de 48,33%.

<b>Despesa Capital Prevista</b>	<b>a</b>	<b>112 382,00</b>
<b>Despesa Capital Executada</b>	<b>b</b>	<b>54 308,70</b>
<b>Diferença</b>	<b>a-b</b>	<b>58 073,30</b>
<b>Grau de Execução Orçamental</b>	<b>b/a</b>	<b>48,33%</b>

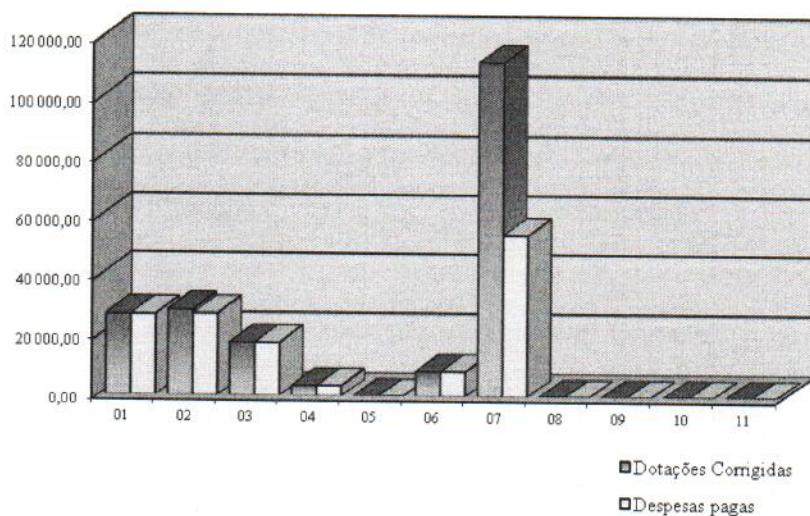


Na totalidade, a Freguesia do Pico da Pedra dotou para o ano de 2014 um total de 198 258,56 Euros, dos quais executou 138 852,75 Euros, traduzindo-se assim num grau de execução orçamental das despesas de 70,04%.

Total Despesa Prevista	a	198 258,56
Total Despesa Executada	b	138 852,75
Diferença	a-b	59 405,81
Grau de Execução Orçamental	b/a	70,04%

Através do gráfico seguinte verifica-se mais uma vez que o agrupamento “07-Aquisição de bens de capital” é aquele em que foram despendidos os maiores montantes, o que vai de encontro à previsão inicial.

Dotações corrigidas



**Controlo Orçamental – Receita**

Procedeu-se a uma análise ao mapa acima referenciado de acordo com as seguintes linhas de orientação:

- Análise da afetação das receitas pelos diferentes capítulos;
- Análise ao grau de execução orçamental;
- Análise entre previsões e recebimentos;
- Análise ao preenchimento dos diferentes campos do mapa;
- Análise de acordo com o volume de receita prevista.

Capítulos	Previsões Corrigidas	Receita Cob. Líquida	% Previsões Corrigidas	% Receita Cob. Líquida	Grau de Execução
01- Impostos directos	6 914,00	6 913,13	3,49%	3,53%	99,99%
02- Impostos indirectos	0,00	0,00	-----	-----	-----
03- "Não aplicável às autarquias locais"	0,00	0,00	-----	-----	-----
04- Taxas, multas e outras penalidades	2 250,00	1 806,30	1,13%	0,92%	80,28%
05- Rendimentos da propriedade	3 649,00	2 588,19	1,84%	1,32%	70,93%
06- Transferências correntes	67 081,00	66 681,00	33,84%	34,07%	99,40%
07- Venda de bens e serviços correntes	4 722,00	4 721,57	2,38%	2,41%	99,99%
08- Outras receitas correntes	0,00	0,00	-----	-----	-----
09- Venda de bens de investimento	13 500,00	13 500,00	6,81%	6,90%	100,00%
10- Transferências de Capital	99 920,00	99 490,20	50,40%	50,84%	99,57%
11- Activos Financeiros	0,00	0,00	-----	-----	-----
12- Passivos Financeiros	0,00	0,00	-----	-----	-----
13- Outras Receitas de Capital	0,00	0,00	-----	-----	-----
14- "Não aplicável às autarquias locais"	0,00	0,00	-----	-----	-----
15- Reposições não Abatidas nos Pagamentos	0,00	0,00	-----	-----	-----
16- Saldo da Gerência Anterior	222,56	0,00	0,11%	0,00%	0,00%
<b>Totais</b>	<b>198 258,56</b>	<b>195 700,39</b>	<b>100,00%</b>	<b>100,00%</b>	<b>98,71%</b>

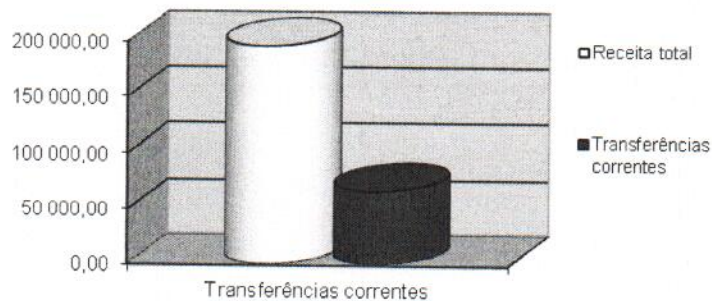


No que respeita à afetação das receitas pelos diferentes capítulos é possível constatar que a Freguesia do Pico da Pedra arrecadou receita em todos os capítulos que havia previsto no início do ano. O capítulo "10-Transferências de Capital", foi aquele em que a autarquia arrecadou a quantia mais elevada.

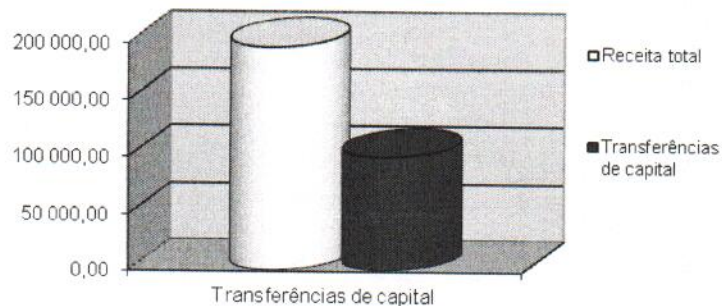
O grau de execução das receitas situa-se entre 0,00% e 100,00%, sendo este valor associado ao capítulo "09-Venda de bens de investimento".

Através dos gráficos seguintes podemos verificar que o capítulo "06 – Transferências correntes" representa um peso de 34,07% no total das receitas arrecadadas, o capítulo "10 – Transferências de capital" representa 50,84% das receitas arrecadadas. Concluimos que o somatório das transferências representa 84,91% do total das receitas arrecadadas.

**Peso das transferências correntes/ receita total**



**Peso das transferência de capital/ receita total**

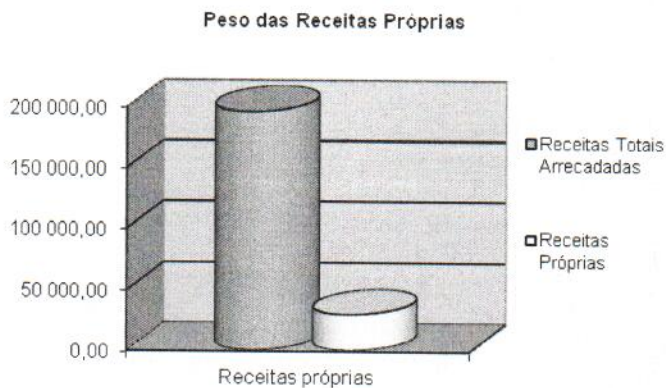




A Freguesia do Pico da Pedra previu arrecadar um montante de 198 258,56 Euros dos quais arrecadou, 195 700,39 Euros que se distribuem principalmente pelos capítulos acima mencionados. O grau de execução orçamental das receitas situa-se nos 98,71%.


Do total de receitas arrecadadas acima indicado, 29 529,19 Euros corresponde a receitas próprias, ou seja, o peso das receitas próprias sobre a totalidade da receita arrecadada é de 15,09%, a Freguesia do Pico da Pedra evidencia cerca de 84,91% de dependência de receitas provenientes de transferências. O que vai de encontro à tendência da generalidade das freguesias, a Freguesia do Pico da Pedra está relativamente dependente de receitas provenientes de transferências da Administração Autárquica e Administração Central, como podemos analisar através do quadro e gráfico seguintes.

<b>Total Receita Arrecadada</b>	<b>a</b>	<b>195 700,39</b>
<b>Total Receitas Próprias</b>	<b>b</b>	<b>29 529,19</b>
<b>Peso das Receitas Próprias</b>	<b>b/a</b>	<b>15,09%</b>





No gráfico seguinte é possível verificar o volume de receitas executadas no ano económico de 2014. Assim sendo, mais uma vez se constata que o capítulo "10- Transferências de Capital" foi aquele em que a autarquia arrecadou maior volume de receitas.



Através do quadro seguinte constata-se que a autarquia previu arrecadar receitas correntes no valor de 84 616,00 Euros, tendo sido arrecadados 82 710,19 Euros, que se traduz num grau de execução orçamental das receitas correntes de 97,75%.

<b>Receita Corrente Prevista</b>	<b>a</b>	<b>84 616,00</b>
<b>Receita Corrente Arrecadada</b>	<b>b</b>	<b>82 710,19</b>
<b>Diferença</b>	<b>a-b</b>	<b>1 905,81</b>
<b>Grau de Execução Orçamental</b>	<b>b/a</b>	<b>97,75%</b>



No que diz respeito às receitas de capital verifica-se que a autarquia previu arrecadar 113 420,00 Euros, tendo sido arrecadados 112 990,20 Euros, que se traduz num grau de execução orçamental das receitas de capital de 99,62%.

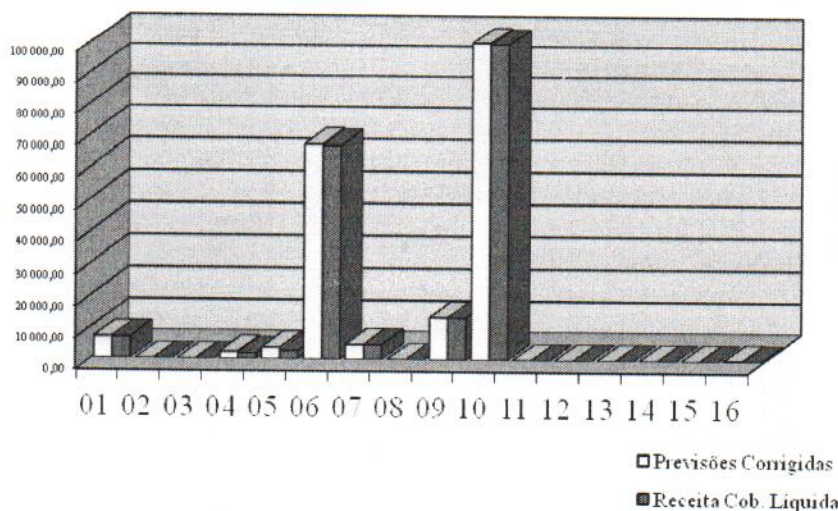
Receita Capital Prevista	a	113 420,00
Receita Capital Arrecadada	b	112 990,20
Diferença	a-b	429,80
Grau de Execução Orçamental	b/a	99,62%

Assim, no conjunto das receitas, verifica-se que foi previsto arrecadar o montante de 198 036,00 Euros dos quais foram arrecadados 195 700,39 Euros, o que se traduz num grau de execução orçamental de 98,82%.

Receita Prevista Total + SGA	a	198 258,56
Total Receita Arrecadada	b	195 700,39
Diferença	a-b	2 558,17
Grau de Execução Orçamental	b/a	98,71%

No gráfico seguinte constata-se que o capítulo "10-Transferências de Capital" foi aquele em que a autarquia arrecadou um maior volume de receitas, o que vai de encontro à previsão inicial.

Previsões corrigidas



Freguesia do Pico da Pedra

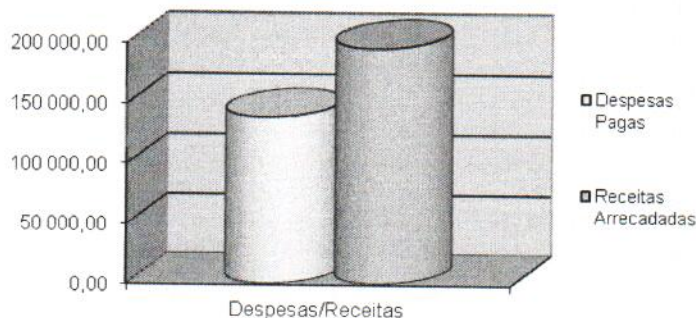


Na análise aos mapas de controlo orçamental e fluxos de caixa conclui-se que a Freguesia do Pico da Pedra obteve uma execução orçamental onde receitas arrecadadas são superiores às despesas executadas, provocando um aumento do saldo para a gerência seguinte. O saldo da gerência anterior (execução orçamental) é de 222,56 Euros, o saldo para a gerência seguinte (execução orçamental) é de 57 070,20 Euros, o que se traduz num aumento de 56 847,64 Euros.

Verifica-se que , o que vai de encontro ao preconizado no orçamento inicial. O orçamento de 2014 foi elaborado tendo em consideração as regras previsionais e os princípios orçamentais, entre os quais o princípio do equilíbrio orçamental, segundo o qual as receitas correntes previstas, devem ser pelo menos iguais às despesas correntes previstas.

OPERAÇÕES ORÇAMENTAIS		
	Receitas	Despesas
S.G. Anterior	222,56	-
Correntes	82 710,19 <	84 544,05
Capital	112 990,20 >	54 308,70
S.G. Seguinte	-	57 070,20
<b>Total</b>	<b>195 922,95</b>	<b>195 922,95</b>

Relação Receitas/Despesas





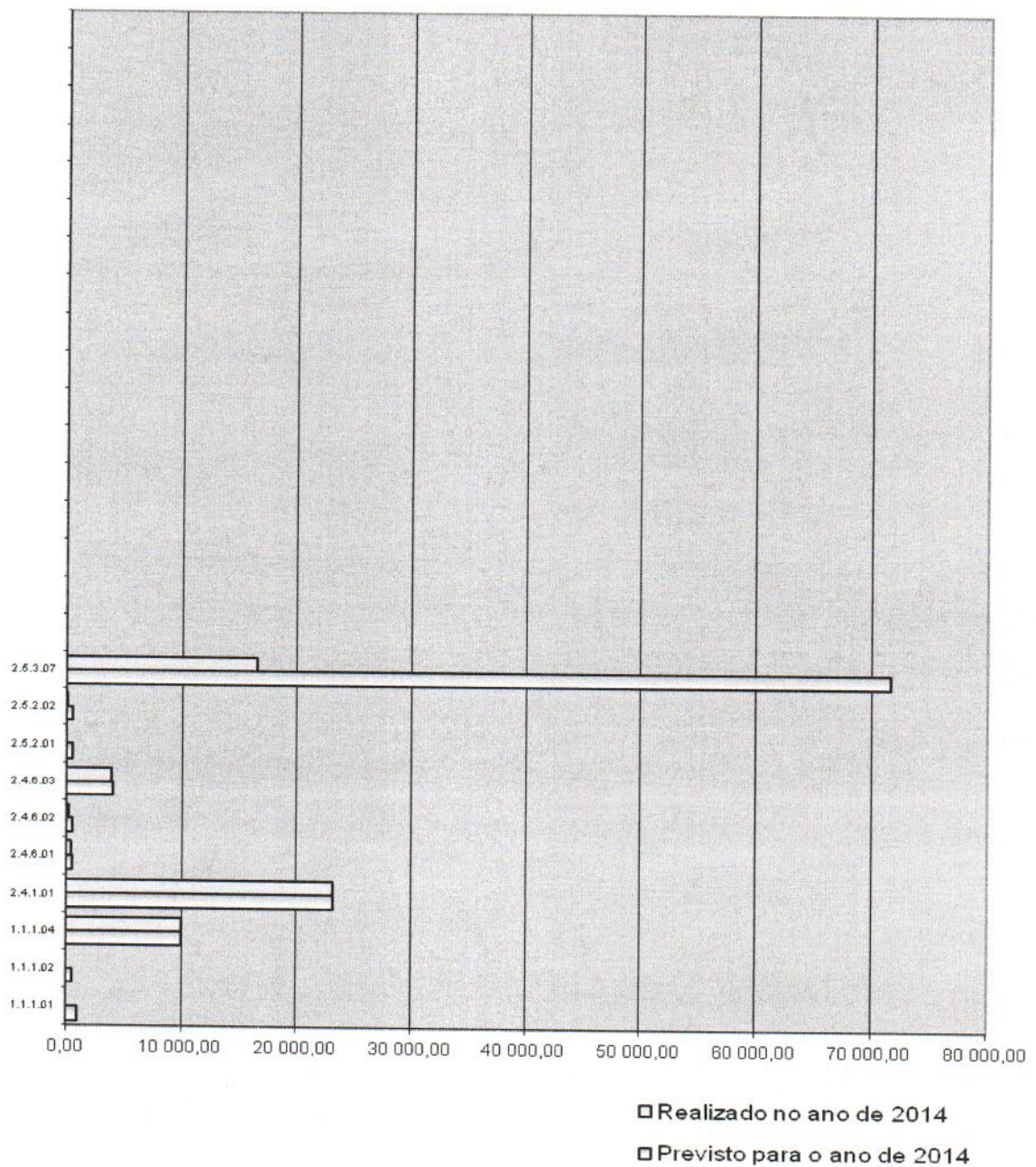




O grau de execução dos projetos/ações, varia entre 0,00% e 100,00% sendo este valor mais elevado associado ao projeto nº. "1.1.1.04 – Aquisição de Habitação".

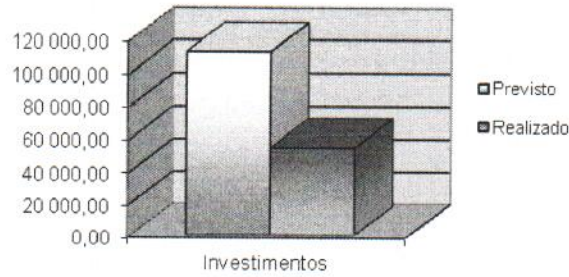
O projeto de maior montante realizado foi o nº. "2.4.1.01 – Reparação e beneficiação de habitações", com um investimento realizado de 23 173,89 Euros, representando 42,67% do total dos investimentos realizados.

### Investimentos em 2014





Investimento previsto



ÓRGÃO EXECUTIVO  
Em 29 de Maio de 2015

*[Handwritten signatures]*

ÓRGÃO DELIBERATIVO  
Em 29 de Maio de 2015

*[Handwritten signature]*

FLUXOS DE CAIXA

ENTIDADE PICO DA PEDRA

JUNTA DE FREGUESIA DO PICO DA PEDRA

MOEDA Kz  
ANO 2014

PERÍODO 2014/01/02 A 2014/12/31

Pág. 1

RECEBIMENTOS

SALDO DA GERÊNCIA ANTERIOR .....			282,27
EXECUÇÃO ORÇAMENTAL .....		222,56	
OPERAÇÕES DE TESOURARIA .....		59,71	
RECEITAS ORÇAMENTAIS .....			195.700,39
01	Impostos directos	6.913,13	
0102	Outros	6.913,13	
010202	Imposto municipal sobre imóveis	6.913,13	
04	Taxas, multas e outras penalidades	1.806,30	
0401	Taxas	1.806,30	
040123	Taxas específicas das autarquias locais	1.806,30	
04012304	Canídeos	222,00	
04012399	Outros	1.584,30	
0401239999	Outras	1.584,30	
05	Rendimentos da propriedade	2.588,19	
0502	Juros - Sociedades financeiras	1.148,19	
050201	Bancos e outras instituições financeiras	1.148,19	
0510	Rendas	1.440,00	
051003	Habitacões	1.440,00	
06	Transferências correntes	66.681,00	
0603	Administração central	34.581,00	
060301	Estado	34.581,00	
06030104	Fundo de Financiamento das Freguesias	34.581,00	
0604	Administração Regional	2.100,00	
060401	Região Autónoma dos Açores	2.100,00	
06040101	Secretaria Regional do Ambiente	2.100,00	
0605	Administração local	30.000,00	
060502	Região Autónoma dos Açores	30.000,00	
06050201	Câmara Municipal da Ribeira Grande	30.000,00	
07	Venda de bens e serviços correntes	4.721,57	
0702	Serviços	4.721,57	
070299	Outros (Ctt - Correios de Portugal)	4.721,57	
09	Venda de bens de investimento	13.500,00	
0901	Terrenos	3.500,00	
090110	Famílias (Concessão de Terrenos no cemitério)	3.500,00	
0902	Habitacões	10.000,00	
090210	Famílias (Venda de Imóveis)	10.000,00	
10	Transferências de capital	99.490,20	
1004	Administração regional	19.490,20	
100401	Região Autónoma dos Açores	19.490,20	
10040101	Secretaria Regional de Habitação	19.490,20	
1005	Administração local	80.000,00	
100502	Região Autónoma dos Açores	80.000,00	
10050201	Câmara Municipal da Ribeira Grande	80.000,00	
TOTAL DAS RECEITA CORRENTES.....		82.710,19	
TOTAL DAS RECEITA DE CAPITAL.....		112.990,20	
TOTAL DE OUTRAS RECEITAS .....			
OPERAÇÕES DE TESOURARIA. ....			916,62
TOTAL .....			196.899,28

PAGAMENTOS

DESPESAS ORÇAMENTAIS .....			138.852,75
01	Administração Autárquica	138.852,75	

FLUXOS DE CAIXA

ENTIDADE PICO DA PEDRA

JUNTA DE FREGUESIA DO PICO DA PEDRA

MOEDA Kz

ANO 2014

Pág. 2

PAGAMENTOS

01	01	Despesas com o pessoal	27.149,14
01	0101	Remunerações certas e permanentes	18.019,31
01	010101	Titulares de órgãos de soberania memb.de órgãos au	8.572,92
01	010103	Pessoal de órgão - Regime de função pública	7.410,02
01	01010301	Pessoal em funções	7.410,02
01	010109	Pessoal em qualquer outra situação	60,00
01	010113	Subsídio de refeições	986,37
01	010114	Subsídio de férias e de Natal	990,00
01	0102	Abonos variáveis ou eventuais	739,77
01	010205	Abono para Falhas	258,87
01	010213	Outros suplementos e prémios	480,90
01	01021302	Outros	480,90
01	0103	Segurança social	8.390,06
01	010305	Contribuições para a segurança social	7.304,16
01	01030502	Segurança social do pessoal em regime de contrato	1.089,97
01	0103050202	Segurança social - Regime geral	1.089,97
01	01030503	Outros	6.214,19
01	010309	Seguros	1.085,90
01	01030901	Seguros de acidentes no trabalho e doenças profess	1.085,90
01	02	Aquisição de bens e serviços	26.149,42
01	0201	Aquisição de bens	11.916,11
01	020101	Matérias-primas e subsidiárias	1.075,37
01	020102	Combustíveis e lubrificantes	3.195,80
01	02010201	Gasolina	572,27
01	02010202	Gasóleo	2.493,22
01	02010299	Outros	130,31
01	020105	Alimentação - Refeições confeccionadas	1.659,13
01	020108	Material de Escritório	477,68
01	020109	Produtos químicos e farmacêuticos	479,71
01	020120	Material de Educação, Cultura e Recreio	560,34
01	020121	Outros bens	4.468,08
01	0202	Aquisição de Serviços	14.233,31
01	020201	Encargos de Instalações	1.900,57
01	020203	Conservação de Bens	2.694,64
01	020209	Comunicações	2.270,59
01	020212	Seguros	1.013,28
01	020219	Assistência Técnica	2.898,06
01	020220	Outros trabalhos especializados	480,52
01	020225	Outros Serviços	2.975,65
01	03	Juros e outros encargos	17.816,78
01	0306	Outros encargos financeiros	17.816,78
01	030601	Outros encargos financeiros	17.816,78
01	04	Transferências correntes	4.850,00
01	0407	Instituições sem fins lucrativos	4.850,00
01	040701	Instituições sem fins lucrativos	4.850,00
01	06	Outras despesas correntes	8.578,71
01	0602	Diversas	8.578,71
01	060203	Outras	8.578,71
01	06020304	Serviços bancários	337,14
01	06020305	Outras	8.241,57
01	07	Aquisição de bens de capital	54.308,70
01	0701	Investimentos	54.308,70
01	070102	Habitacões	33.173,89
01	07010202	Aquisição	10.000,00
01	07010203	Reparação e beneficiação	23.173,89
01	070103	Edifícios	16.553,05
01	07010307	Outros	16.553,05
01	070104	Construções diversas	4.442,61
01	07010401	Viadutos, arruamentos e obras complementares	3.902,84
01	07010413	Outros	539,77

FLUXOS DE CAIXA

ENTIDADE PICO DA PEDRA

JUNTA DE FREGUESIA DO PICO DA PEDRA

MOEDA Kz  
ANO 2014

Pág. 3

PAGAMENTOS

01 070111 Ferramentas e utensílios	139,15	
TOTAL DAS DESPESAS CORRENTES .....	84.544,05	
TOTAL DAS DESPESAS DE CAPITAL .....	54.308,70	
OPERAÇÕES DE TESOURARIA .....		721,12
SALDO PARA A GERÊNCIA SEGUINTE .....		57.325,41
EXECUÇÃO ORÇAMENTAL .....	57.070,20	
OPERAÇÕES DE TESOURARIA .....	255,21	
TOTAL .....		196.899,28

ORGÃO EXECUTIVO

Em 30 de Maio de 15

ORGÃO DELIBERATIVO

Em 29 de Maio de 15

FLUXOS DE CAIXA

Entidade : JUNTA DE FREGUESIA DO PICO DA PEDRA

Ano : 2014  
( Unidade : EUR )

Recebimentos			Pagamentos		
Saldo da gerência anterior .....		282,27	Despesas orçamentais .....		138.852,75
Execução orçamental .....	222,56		Correntes .....	84.544,05	
Operações de tesouraria .....	59,71		Capital .....	54.308,70	
Receitas Orçamentais .....		195.700,39	Operações de tesouraria .....		721,12
Correntes .....	82.710,19		Saldo para a gerência seguinte ...		57.325,41
Capital .....	112.990,20		Execução orçamental .....	57.070,20	
Operações de tesouraria .....		916,62	Operações de tesouraria .....	255,21	
Total .....		196.899,28	Total .....		196.899,28

CONTAS DE ORDEM

Saldo da gerência anterior .....			Garantias e cauções accionadas ...		
Garantias e cauções .....			Garantias e cauções devolvidas ...		
Recibos para cobrança .....			Receita virtual cobrada .....		
Garantias e cauções prestadas ..			Receita virtual anulada .....		
Receita virtual liquidada .....			Saldo para a gerência seguinte ...		
			Garantias e cauções .....		
			Recibos para cobrança .....		
Total .....			Total .....		

ORGÃO EXECUTIVO

Em 30 de Janeiro de 15

ORGÃO DELIBERATIVO

Em 27 de Maio de 15

MAPA DO CONTROLO ORÇAMENTAL DA DESPESA

ENTIDADE: PICO DA PEDRA - JUNTA DE FREGUESIA DO PICO DA PEDRA

Período: 2014/01/01 a 2014/12/31

ANO: 2014  
PÁG. 17

CLASSIFICAÇÃO		DOTAÇÕES	COMPROMISSOS ASSUMIDOS			DESPESA PAGA	DIFERENÇAS			GRAU DE EXECUÇÃO ORÇAMENTAL DA DESPESA (11) a)
CÓDIGO (1)	DESCRIÇÃO (2)		CORRIGIDAS (3)	EXERCÍCIO (4)	EXERCÍCIOS FUTUROS (5)		TOTAL (6)	DOTAÇÃO NÃO COMPROMETIDA (8 = 3 - 4)	SAÍDO (9 = 3 - 7)	
<b>01</b>	<b>Administração Autárquica</b>	<b>198.258,56</b>	<b>138.852,75</b>		<b>138.852,75</b>	<b>138.852,75</b>	<b>59.405,81</b>	<b>59.405,81</b>		<b>70,04</b>
<b>01</b>	<b>Despesas com o pessoal</b>	<b>27.169,94</b>	<b>27.149,14</b>		<b>27.149,14</b>	<b>27.149,14</b>	<b>20,80</b>	<b>20,80</b>		<b>99,92</b>
<b>0101</b>	<b>Remunerações certas e permanentes</b>	<b>18.019,94</b>	<b>18.019,31</b>		<b>18.019,31</b>	<b>18.019,31</b>	<b>0,63</b>	<b>0,63</b>		<b>100,00</b>
010101	Titulares de órgãos de soberania memb.de órgãos autárquicos	8.572,92	8.572,92		8.572,92	8.572,92				100,00
010103	Pessoal de órgão - Regime de função pública	7.410,02	7.410,02		7.410,02	7.410,02				100,00
01010301	Pessoal em funções	7.410,02	7.410,02		7.410,02	7.410,02				100,00
010109	Pessoal em qualquer outra situação	60,00	60,00		60,00	60,00				100,00
010112	Suplementos e prémios									
010113	Subsídio de refeições	986,00	986,37		986,37	986,37	0,63	0,63		99,94
010114	Subsídio de férias e de Natal	930,00	930,00		930,00	930,00				100,00
0102	<b>Abonos variáveis ou eventuais</b>	<b>759,00</b>	<b>739,77</b>		<b>739,77</b>	<b>739,77</b>	<b>19,23</b>	<b>19,23</b>		<b>97,47</b>
010205	Abono para Falhas	259,00	259,87		259,87	259,87	0,13	0,13		99,91
010213	Outros suplementos e prémios	500,00	480,90		480,90	480,90	19,10	19,10		96,18
01021302	Outros	500,00	480,90		480,90	480,90	19,10	19,10		96,18
0103	<b>Segurança social</b>	<b>8.391,00</b>	<b>8.390,06</b>		<b>8.390,06</b>	<b>8.390,06</b>	<b>0,94</b>	<b>0,94</b>		<b>99,99</b>
010305	Contribuições para a segurança social	7.305,00	7.304,16		7.304,16	7.304,16	0,84	0,84		99,99
01030502	Segurança social do pessoal em regime de contrato em funções	1.090,00	1.089,97		1.089,97	1.089,97	0,03	0,03		100,00
0103050202	Segurança social - Regime geral	1.090,00	1.089,97		1.089,97	1.089,97	0,03	0,03		100,00
01030503	Outros	6.215,00	6.214,19		6.214,19	6.214,19	0,81	0,81		99,99
010309	<b>Seguros</b>	<b>1.086,00</b>	<b>1.085,90</b>		<b>1.085,90</b>	<b>1.085,90</b>	<b>0,10</b>	<b>0,10</b>		<b>99,99</b>
01030901	Seguros de acidentes no trabalho e doenças profissionais	1.086,00	1.085,90		1.085,90	1.085,90	0,10	0,10		99,99
<b>02</b>	<b>Aquisição de bens e serviços</b>	<b>27.459,62</b>	<b>26.149,42</b>		<b>26.149,42</b>	<b>26.149,42</b>	<b>1.310,20</b>	<b>1.310,20</b>		<b>95,23</b>
<b>0201</b>	<b>Aquisição de bens</b>	<b>11.921,56</b>	<b>11.916,11</b>		<b>11.916,11</b>	<b>11.916,11</b>	<b>5,45</b>	<b>5,45</b>		<b>99,95</b>
020101	Matérias-primas e subsidiárias	1.075,36	1.075,37		1.075,37	1.075,37	0,19	0,19		99,99
020102	<b>Combustíveis e lubrificantes</b>	<b>3.198,00</b>	<b>3.195,80</b>		<b>3.195,80</b>	<b>3.195,80</b>	<b>2,20</b>	<b>2,20</b>		<b>99,93</b>
02010201	Gasolina	573,00	572,27		572,27	572,27	0,73	0,73		99,97
02010202	Gasóleo	2.493,00	2.493,28		2.493,22	2.493,22	0,78	0,78		99,97
02010299	Outros	132,00	130,31		130,31	130,31	0,69	0,69		99,47
020104	Limpeza e higiene									
020105	Alimentação - Refeições confeccionadas	1.659,00	1.659,13		1.659,13	1.659,13	0,87	0,87		99,91
020106	Material de Escritório	479,00	477,68		477,68	477,68	0,32	0,32		99,93
020109	Produtos químicos e farmacêuticos	480,00	479,71		479,71	479,71	0,29	0,29		99,94
020121	Material de Educação, Cultura e Recreio	560,00	560,34		560,34	560,34	0,66	0,66		99,92
020122	Outros bens	4.469,00	4.468,08		4.468,08	4.468,08	0,92	0,92		99,99
<b>0202</b>	<b>Aquisição de Serviços</b>	<b>15.538,06</b>	<b>14.233,31</b>		<b>14.233,31</b>	<b>14.233,31</b>	<b>1.304,75</b>	<b>1.304,75</b>		<b>91,60</b>
020201	Encargos de Instalações	3.201,96	1.900,57		1.900,57	1.900,57	1.301,41	1.301,41		59,36
020202	Limpeza e higiene									
020203	Conservação de Bens	2.636,00	2.634,64		2.634,64	2.634,64	0,36	0,36		99,99
020205	Comunicações	2.271,00	2.270,59		2.270,59	2.270,59	0,49	0,49		99,99
020212	Seguros	1.014,00	1.013,28		1.013,28	1.013,28	0,72	0,72		99,99
020214	Estudos, Pareceres, Projectos e Consultadoria									
020217	Publicidade									
020219	Assistência Técnica	2.839,00	2.838,06		2.838,06	2.838,06	0,94	0,94		99,97
020223	Outros trabalhos especializados	481,00	480,52		480,52	480,52	0,48	0,48		99,99
020225	Outros Serviços	2.975,00	2.975,65		2.975,65	2.975,65	0,35	0,35		99,99
<b>03</b>	<b>Juros e outros encargos</b>	<b>17.817,00</b>	<b>17.816,78</b>		<b>17.816,78</b>	<b>17.816,78</b>	<b>0,22</b>	<b>0,22</b>		<b>100,00</b>
<b>0305</b>	<b>Outros juros</b>									
030502	Outros									
<b>0306</b>	<b>Outros encargos financeiros</b>	<b>17.817,00</b>	<b>17.816,78</b>		<b>17.816,78</b>	<b>17.816,78</b>	<b>0,22</b>	<b>0,22</b>		<b>100,00</b>
030601	Outros encargos financeiros	17.817,00	17.816,78		17.816,78	17.816,78	0,22	0,22		100,00
<b>04</b>	<b>Transferências correntes</b>	<b>4.850,00</b>	<b>4.850,00</b>		<b>4.850,00</b>	<b>4.850,00</b>				<b>100,00</b>
<b>0407</b>	<b>Instituições sem fins lucrativos</b>	<b>4.850,00</b>	<b>4.850,00</b>		<b>4.850,00</b>	<b>4.850,00</b>				<b>100,00</b>



MAPA DO CONTROLO ORÇAMENTAL DA DESPESA

ENTIDADE: PICO DA PEDRA -

JUNTA DE FREGUESIA DO PICO DA PEDRA

Período: 2014/01/01 a 2014/12/31

ENC. 2014

PAG. 2

CLASSIFICAÇÃO		DOTAÇÕES	COMPROMISSOS ASSUMIDOS			DESPESA PAGA	DIFERENÇAS			GRAU DE EXECUÇÃO ORÇAMENTAL DA DESPESA (11) a)
CÓDIGO (1)	DESCRIÇÃO (2)		CONTRATADAS (3)	EXERCÍCIO (4)	EXERCÍCIOS FUTUROS (5)		TOTAL (6)	DOTAÇÃO NÃO COMPROMETIDA (8 = 3 - 4)	SALDO (9 = 3 - 7)	
040701	Instituições sem fins lucrativos	4.850,00	4.850,00		4.850,00	4.850,00				100,00
06	Outras despesas correntes	8.580,00	8.578,71		8.578,71	8.578,71	1,29	1,29		99,98
0602	Diversas	8.580,00	8.578,71		8.578,71	8.578,71	1,29	1,29		99,98
060203	Outras	8.580,00	8.578,71		8.578,71	8.578,71	1,29	1,29		99,98
06020304	Serviços bancários	338,00	337,14		337,14	337,14	0,86	0,86		99,73
06020305	Outras	8.242,00	8.241,57		8.241,57	8.241,57	0,43	0,43		99,99
07	Aquisição de bens de capital	112.382,00	54.308,70		54.308,70	54.308,70	58.073,30	58.073,30		48,33
0701	Investimentos	112.382,00	54.308,70		54.308,70	54.308,70	58.073,30	58.073,30		48,33
070101	Terrenos	500,00					500,00	500,00		
070102	Habitacões	33.174,00	33.173,89		33.173,89	33.173,89	0,11	0,11		100,00
07010202	Aquisição	10.000,00	10.000,00		10.000,00	10.000,00				100,00
07010203	Reparação e beneficiação	23.174,00	23.173,89		23.173,89	23.173,89	0,11	0,11		100,00
070103	Edifícios	71.708,00	16.553,05		16.553,05	16.553,05	55.154,95	55.154,95		23,08
07010307	Outros	71.708,00	16.553,05		16.553,05	16.553,05	55.154,95	55.154,95		23,08
070104	Construções diversas	5.000,00	4.442,61		4.442,61	4.442,61	557,39	557,39		88,85
07010401	Viadutos, arruamentos e obras complementares	4.300,00	3.902,84		3.902,84	3.902,84	97,16	97,16		97,57
07010413	Outros	1.000,00	539,77		539,77	539,77	460,23	460,23		53,98
070107	Equipamento de informática	1.000,00					1.000,00	1.000,00		
070111	Ferramentas e utensílios	500,00	139,15		139,15	139,15	360,85	360,85		27,83
070115	Outros investimentos	500,00					500,00	500,00		
TOTAL		138.258,56	138.852,75		138.852,75	138.852,75	59.405,91	59.405,91		73,04

(a) (10 = 7 / 9 \* 100)

ORGÃO EXECUTIVO

Em 29 de 3 de 15

ORGÃO DELIBERATIVO

Em 29 de 9 de 15

MAPA DO CONTROLO ORÇAMENTAL DA RECEITA

ENTIDADE PICO DA PEDRA -

JUNTA DE FREGUESIA DO PICO DA PEDRA

Período: 2014/01/01 a 2014/12/31

ANO 2014  
PÁG. 1

CLASSIFICAÇÃO ECONÓMICA		PREVISÕES CORRIGIDAS	RECEITAS POR COBRAR NO INÍCIO DO ANO	RECEITAS LIQUIDADAS	LIQUIDAÇÕES ANULADAS	RECEITAS COBRADAS BRUTAS	REEMBOLSOS/RESTITUIÇÕES		RECEITA COBRADA LIQUIDA	RECEITAS POR COBRAR NO FINAL DO ANO	GRAU EXEC. FINAN. DAS REC. (10a)
CÓDIGO	DESCRIÇÃO						EMITIDOS	PAGOS			
(1)	(2)	(3)	(4)	(5)	(6)	(7)	(8)	(9)	(10 = 7-9)	(11=4+5-6-7)	(12a)
01	Impostos directos	6.914,00		6.913,13		6.913,13			6.913,13		100.0
0102	Outros	6.914,00		6.913,13		6.913,13			6.913,13		100.0
010202	Imposto municipal sobre imóveis	6.914,00		6.913,13		6.913,13			6.913,13		100.0
04	Taxas, multas e outras penalidades	2.250,00		1.806,30		1.806,30			1.806,30		80.3
0401	Taxas	2.250,00		1.806,30		1.806,30			1.806,30		80.3
040123	Taxas específicas das autarquias locais	2.250,00		1.806,30		1.806,30			1.806,30		80.3
04012304	Canídeos	250,00		222,00		222,00			222,00		88.8
04012399	Outros	2.000,00		1.584,30		1.584,30			1.584,30		79.2
0401239999	Outras	2.000,00		1.584,30		1.584,30			1.584,30		79.2
05	Rendimentos da propriedade	3.649,00		2.588,19		2.588,19			2.588,19		70.9
0502	Juros - Sociedades financeiras	1.149,00		1.148,19		1.148,19			1.148,19		99.9
050201	Bancos e outras instituições financeiras	1.149,00		1.148,19		1.148,19			1.148,19		99.9
0510	Rendas	2.500,00		1.440,00		1.440,00			1.440,00		57.6
051003	Habitacões	2.500,00		1.440,00		1.440,00			1.440,00		57.6
06	Transferências correntes	67.081,00		66.681,00		66.681,00			66.681,00		99.4
0603	Administração central	34.581,00		34.581,00		34.581,00			34.581,00		100.0
060301	Estado	34.581,00		34.581,00		34.581,00			34.581,00		100.0
06030104	Fundo de Financiamento das Freguesias	34.581,00		34.581,00		34.581,00			34.581,00		100.0
0604	Administração Regional	2.350,00		2.100,00		2.100,00			2.100,00		89.4
060401	Região Autónoma dos Açores	2.350,00		2.100,00		2.100,00			2.100,00		89.4
06040101	Secretaria Regional do Ambiente	2.350,00		2.100,00		2.100,00			2.100,00		89.4
0605	Administração local	30.000,00		30.000,00		30.000,00			30.000,00		100.0
060502	Região Autónoma dos Açores	30.000,00		30.000,00		30.000,00			30.000,00		100.0
06050201	Câmara Municipal da Ribeira Grande	30.000,00		30.000,00		30.000,00			30.000,00		100.0
0608	Famílias	150,00									
060801	Famílias	150,00									
07	Venda de bens e serviços correntes	4.722,00		4.721,57		4.721,57			4.721,57		100.0
0702	Serviços	4.722,00		4.721,57		4.721,57			4.721,57		100.0
070299	Outros (Ctt - Correios de Portugal)	4.722,00		4.721,57		4.721,57			4.721,57		100.0
09	Venda de bens de investimento	13.500,00		13.500,00		13.500,00			13.500,00		100.0
0901	Terrenos	3.500,00		3.500,00		3.500,00			3.500,00		100.0
090110	Famílias (Concessão de Terrenos no cemitério)	3.500,00		3.500,00		3.500,00			3.500,00		100.0
0902	Habitacões	10.000,00		10.000,00		10.000,00			10.000,00		100.0
090210	Famílias (Venda de Imóveis)	10.000,00		10.000,00		10.000,00			10.000,00		100.0
10	Transferências de capital	99.920,00		99.490,20		99.490,20			99.490,20		99.6
1004	Administração regional	19.920,00		19.490,20		19.490,20			19.490,20		97.8
100401	Região Autónoma dos Açores	19.920,00		19.490,20		19.490,20			19.490,20		97.8
10040101	Secretaria Regional de Habitação	19.920,00		19.490,20		19.490,20			19.490,20		97.8
1005	Administração local	80.000,00		80.000,00		80.000,00			80.000,00		100.0
100502	Região Autónoma dos Açores	80.000,00		80.000,00		80.000,00			80.000,00		100.0
10050201	Câmara Municipal da Ribeira Grande	80.000,00		80.000,00		80.000,00			80.000,00		100.0
16	Saldo da gerência anterior	222,56									
1601	Saldo orçamental	222,56									

a) (12 = 10 / 3 + 100)

ENTIDADE PICO DA PEDRA -

JUNTA DE FREGUESIA DO PICO DA PEDRA

Período: 2014/01/01 a 2014/12/31


ANO 2014  
PÁG. 2

CLASSIFICAÇÃO ECONÓMICA		PREVISÕES CORRIGIDAS (3)	RECEITAS POR COBRAR NO INÍCIO DO ANO (4)	RECEITAS LIQUIDADAS (5)	LIQUIDAÇÕES ANULADAS (6)	RECEITAS COBRADAS BRUTAS (7)	REEMBOLSOS/RESTITUIÇÕES		RECEITA COBRADA LIQUIDA (10 = 7-9)	RECEITAS POR COBRAR NO FINAL DO ANO (11=4+5-6-7)	GRAU EXEC. FINAN. DAS REC. (12)a
CÓDIGO (1)	DESCRIÇÃO (2)						EMITIDOS (8)	PAGOS (9)			
160101	Na posse do serviço	222,56									
TOTAL		198.258,56		195.700,39		195.700,39			195.700,39		98.7

a) (12 = 10 / 3 \* 100)


ORGÃO EXECUTIVO

Em 30 de 3 de 15



ORGÃO DELIBERATIVO


Em 29 de 4 de 15




ENTIDADE		ANO ORÇAMENTÁRIO: 2014		MÊS E DATA: 2014/01/01		2014				ANOS ANTERIORES				MOTIVADOR
FUNÇÃO / SUBFUNÇÃO / PROJETO / RSC	IDENTIFICAÇÃO DO PROJETO / RSC	DESCRIÇÃO	RESPONSÁVEL	DATA		CÓDIGO ORÇAMENTAL	VALOR REALIZADO	TOTAL		FUNDS DEFINIDO		FUNDEAMENTO		
				INÍCIO	FIM			DOT. INICIAL	DOT. CANCELADA	DOT. INICIAL	DOT. CANCELADA	MÉ. DEFINIDO	DOT.	
1.		<b>ADQUIÇÃO DE HABITAÇÃO</b>												
1.1.		<b>ADQUIÇÃO DE HABITAÇÃO</b>												
1.1.1.		<b>ADQUIÇÃO DE HABITAÇÃO</b>												
1.1.1.0	0014	<b>ADQUIÇÃO DE HABITAÇÃO</b>												
1.1.1.01	01	Equipamento de ar-condicionado		2014/01/01	2014/12/31	01	070107	1.000,00	1.000,00	1.000,00	1.000,00			
1.1.1.02	02	Aplicação de cerâmica		2014/01/01	2014/12/31	01	070101	500,00	500,00	500,00	500,00			
1.1.1.03	03	Processo de criminal		2014/01/01	2014/12/31	01	030501	17.817,00	17.817,00	16.000,00	17.817,00			1.817,00
1.1.1.04	04	Aquisição de habitação		2014/01/01	2014/12/31	01	07010202	10.000,00	10.000,00	10.000,00	10.000,00			10.000,00
2.		<b>Organização dos eventos</b>												
2.4.		<b>Construção em viadutos e arruamentos e obras complementares</b>												
2.4.1.		<b>Reparação e beneficiação de habitações</b>												
2.4.1.0	0014	<b>Reparação e beneficiação de habitações</b>												
2.4.1.01	01	Reparação e beneficiação de habitações		2014/01/01	2014/12/31	01	07010003	25.074,00	25.074,00	15.820,00	25.074,00			9.254,00
2.4.6.		<b>Construção em viadutos e arruamentos e obras complementares</b>												
2.4.6.0	0014	<b>Construção em viadutos e arruamentos e obras complementares</b>												
2.4.6.01	01	Conservação e Reparação do Património		2014/01/01	2014/12/31	01	07010413	500,00	500,00	500,00	500,00			
2.4.6.02	02	Ferramentas e utensílios		2014/01/01	2014/12/31	01	070111	500,00	500,00	500,00	500,00			
2.4.6.03	03	Construção em viadutos e arruamentos e obras complementares		2014/01/01	2014/12/31	01	07010401	4.000,00	4.000,00	4.000,00	4.000,00			
2.5.		<b>Organização dos eventos</b>												
2.5.1.		<b>Organização dos eventos</b>												
2.5.1.0	0014	<b>Organização dos eventos</b>												
2.5.1.01	01	Organização dos eventos		2014/01/01	2014/12/31	01	06030505	6.426,00	6.426,00	2.500,00	6.426,00			3.926,00
2.5.2.		<b>Projecto de aumento do cotejo</b>												
2.5.2.0	0014	<b>Projecto de aumento do cotejo</b>												
2.5.2.01	01	Projeto de aumento do cotejo		2014/01/01	2014/12/31	01	0701015	500,00	500,00	500,00	500,00			
2.5.2.02	02	Projeto de aumento do cotejo		2014/01/01	2014/12/31	01	07010413	500,00	500,00	500,00	500,00			
2.5.3.		<b>Ampliação da Capela Mortuária</b>												
2.5.3.0	0014	<b>Ampliação da Capela Mortuária</b>												
2.5.3.01	01	Casa de Pôr do Sol de Feira		2014/01/01	2014/12/31	01	040701	2.500,00	2.500,00	2.500,00	2.500,00			-250,00
2.5.3.02	02	Associação Cultural e Desportiva do Povo de Feira		2014/01/01	2014/12/31	01	040701	600,00	600,00	600,00	600,00			
2.5.3.03	03	Unidade Círculo do Povo de Feira		2014/01/01	2014/12/31	01	040701	750,00	750,00	750,00	750,00			
2.5.3.04	04	Agrupamento de Escolas 2144 do Povo de Feira		2014/01/01	2014/12/31	01	040701	250,00	250,00	250,00	250,00			
2.5.3.05	05	Fábrica de Igreja de Nossa Senhora das Encarnações - Comissão de Feitas		2014/01/01	2014/12/31	01	040701	250,00	250,00	250,00	250,00			
2.5.3.06	06	Grupo Paroquial de Simeiros		2014/01/01	2014/12/31	01	040701	500,00	500,00	500,00	500,00			
2.5.3.07	07	Ampliação da Capela Mortuária		2014/01/01	2014/12/31	01	07010507	70.706,00	70.706,00	500,00	70.706,00			70.206,00
TOTAL ...								181.470,00	181.470,00	21.210,00	181.470,00			89.387,00

Assinatura Executiva

Assinatura Delegada

2014 de 15  


2014 de 15  



R E S U M O D O O R Ç A M E N T O

ENTIDADE  PICO DA PEDRA	ANO :            2014
-------------------------------	-----------------------

RECEITAS	VALORES	DESPESAS	VALORES
Correntes .....	84.616,00	Correntes .....	85.876,56
De capital .....	113.642,56	De capital .....	112.382,00
<b>Total</b>	<b>198.258,56</b>	<b>Total</b>	<b>198.258,56</b>

ORGÃO EXECUTIVO

Em 30 de Março de 15



ORGÃO DELIBERATIVO

Em 29 de Set de 15

Maria-Felicitia dos Santos Braga

ENTIDADE	ORÇAMENTO DA RECEITA	ORÇAMENTO PARA 2014
JUNTA DE FREGUESIA DO PICO DA PEDRA		

R Ú B R I C A S		I M P O R T Â N C I A S		
CÓDIGOS	DESIGNAÇÃO	ARTIGO	GRUPO	CAPÍTULO
<b>RECEITAS CORRENTES</b>				
01	Impostos directos			6.914,00
01.02	Outros		6.914,00	
01.02.02	Imposto municipal sobre imóveis	6.914,00		
04	Taxas, multas e outras penalidades			2.250,00
04.01	Taxas		2.250,00	
04.01.23	Taxas específicas das autarquias locais	2.250,00		
04.01.23.04	Canídeos	250,00		
04.01.23.99	Outros	2.000,00		
04.01.23.99.99	Outras	2.000,00		
05	Rendimentos da propriedade			3.649,00
05.02	Juros - Sociedades financeiras		1.149,00	
05.02.01	Bancos e outras instituições financeiras	1.149,00		
05.10	Rendas		2.500,00	
05.10.03	Habitações	2.500,00		
06	Transferências correntes			67.081,00
06.03	Administração central		34.581,00	
06.03.01	Estado	34.581,00		
06.03.01.04	Fundo de Financiamento das Freguesias	34.581,00		
06.04	Administração Regional		2.350,00	
06.04.01	Região Autónoma dos Açores	2.350,00		
06.04.01.01	Secretaria Regional do Ambiente	2.350,00		
06.05	Administração local		30.000,00	
06.05.02	Região Autónoma dos Açores	30.000,00		
06.05.02.01	Câmara Municipal da Ribeira Grande	30.000,00		
06.08	Famílias		150,00	
06.08.01	Famílias	150,00		
07	Venda de bens e serviços correntes			4.722,00
07.02	Serviços		4.722,00	
07.02.99	Outros (Ctt - Correios de Portugal)	4.722,00		
<b>TOTAL DAS RECEITAS CORRENTES</b>				<b>84.616,00</b>
<b>RECEITAS DE CAPITAL</b>				
09	Venda de bens de investimento			13.500,00
09.01	Terrenos		3.500,00	
09.01.10	Famílias (Concessão de Terrenos no cemitério)	3.500,00		
09.02	Habitações		10.000,00	
09.02.10	Famílias (Venda de Imóveis)	10.000,00		
10	Transferências de capital			99.920,00
10.04	Administração regional		19.920,00	
10.04.01	Região Autónoma dos Açores	19.920,00		
10.04.01.01	Secretaria Regional de Habitação	19.920,00		
10.05	Administração local		80.000,00	
10.05.02	Região Autónoma dos Açores	80.000,00		
10.05.02.01	Câmara Municipal da Ribeira Grande	80.000,00		
16	Saldo da gerência anterior			222,56
16.01	Saldo orçamental		222,56	
16.01.01	Na posse do serviço	222,56		
<b>TOTAL DAS RECEITAS DE CAPITAL</b>				<b>113.642,56</b>
<b>TOTAL DAS RECEITAS</b>				<b>198.258,56</b>


ÓRGÃO EXECUTIVO

Em de de



ÓRGÃO DELIBERATIVO

Em de de 25 de set de 5



ENTIDADE

JUNTA DE FREGUESIA DO PICO DA PEDRA

ORÇAMENTO DA DESPESA

ORÇAMENTO PARA 2014

R Ú B R I C A S

I M P O R T Â N C I A S


CÓDIGOS	DESIGNAÇÃO	ARTIGO	GRUPO	CAPÍTULO
01	Administração Autárquica			198.258,56
	<b>DESPESAS CORRENTES</b>			
01	<b>Despesas com o pessoal</b>			27.169,94
01.01	<b>Remunerações certas e permanentes</b>		18.019,94	
01.01.01	Titulares de órgãos de soberania memb.de órgãos au	8.572,92		
01.01.03	Pessoal de órgão - Regime de função pública	7.410,02		
01.01.03.01	Pessoal em funções	7.410,02		
01.01.09	Pessoal em qualquer outra situação	60,00		
01.01.12	Suplementos e prémios			
01.01.13	Subsídio de refeições	987,00		
01.01.14	Subsídio de férias e de Natal	990,00		
01.02	<b>Abonos variáveis ou eventuais</b>		759,00	
01.02.05	Abono para Falhas	259,00		
01.02.13	Outros suplementos e prémios	500,00		
01.02.13.02	Outros	500,00		
01.03	<b>Segurança social</b>		8.391,00	
01.03.05	Contribuições para a segurança social	7.305,00		
01.03.05.02	Segurança social do pessoal em regime de contrato	1.090,00		
01.03.05.02.02	Segurança social - Regime geral	1.090,00		
01.03.05.03	Outros	6.215,00		
01.03.09	Seguros	1.086,00		
01.03.09.01	Seguros de acidentes no trabalho e doenças profess	1.086,00		
02	<b>Aquisição de bens e serviços</b>			27.459,62
02.01	<b>Aquisição de bens</b>		11.921,56	
02.01.01	Matérias-primas e subsidiárias	1.075,56		
02.01.02	Combustíveis e lubrificantes	3.198,00		
02.01.02.01	Gasolina	573,00		
02.01.02.02	Gasóleo	2.494,00		
02.01.02.99	Outros	131,00		
02.01.04	Limpeza e higiene			
02.01.05	Alimentação - Refeições confeccionadas	1.660,00		
02.01.08	Material de Escritório	478,00		
02.01.09	Produtos químicos e farmacêuticos	480,00		
02.01.20	Material de Educação, Cultura e Recreio	561,00		
02.01.21	Outros bens	4.469,00		
02.02	<b>Aquisição de Serviços</b>		15.538,06	
02.02.01	Encargos de Instalações	3.201,98		
02.02.02	Limpeza e higiene			
02.02.03	Conservação de Bens	2.695,00		
02.02.09	Comunicações	2.271,08		
02.02.12	Seguros	1.014,00		
02.02.14	Estudos, Pareceres, Projectos e Consultadoria			
02.02.17	Publicidade			
02.02.19	Assistência Técnica	2.899,00		
02.02.20	Outros trabalhos especializados	481,00		
02.02.25	Outros Serviços	2.976,00		
03	<b>Juros e outros encargos</b>			17.817,00
03.05	<b>Outros juros</b>			
03.05.02	Outros			
03.06	<b>Outros encargos financeiros</b>		17.817,00	
03.06.01	Outros encargos financeiros	17.817,00		
04	<b>Transferências correntes</b>			4.850,00
04.07	<b>Instituições sem fins lucrativos</b>		4.850,00	
04.07.01	Instituições sem fins lucrativos	4.850,00		
06	<b>Outras despesas correntes</b>			8.580,00
06.02	<b>Diversas</b>		8.580,00	



R Ú B R I C A S		I M P O R T Â N C I A S		
CÓDIGOS	DESIGNAÇÃO	ARTIGO	GRUPO	CAPÍTULO
06.02.03	Outras	8.580,00		
06.02.03.04	Serviços bancários	338,00		
06.02.03.05	Outras	8.242,00		
<b>TOTAL DAS DESPESAS CORRENTES</b>				85.876,56
<b>01</b>	<b>Administração Autárquica</b>			
	<b>DESPESAS DE CAPITAL</b>			
<b>07</b>	<b>Aquisição de bens de capital</b>			<b>112.382,00</b>
<b>07.01</b>	<b>Investimentos</b>		<b>112.382,00</b>	
07.01.01	Terrenos	500,00		
07.01.02	Habitacões	33.174,00		
07.01.02.02	Aquisição	10.000,00		
07.01.02.03	Reparação e beneficiação	23.174,00		
07.01.03	Edifícios	71.708,00		
07.01.03.07	Outros	71.708,00		
07.01.04	Construções diversas	5.000,00		
07.01.04.01	Viadutos, arruamentos e obras complementares	4.000,00		
07.01.04.13	Outros	1.000,00		
07.01.07	Equipamento de informática	1.000,00		
07.01.11	Ferramentas e utensílios	500,00		
07.01.15	Outros Investimentos	500,00		
<b>TOTAL DAS DESPESAS DE CAPITAL</b>				<b>112.382,00</b>
<b>TOTAL GERAL DAS DESPESAS</b>				<b>198.258,56</b>

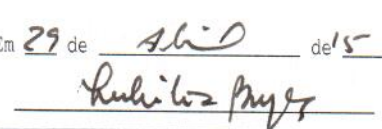
ORGÃO EXECUTIVO

Em 30 de Junho de 15



ORGÃO DELIBERATIVO

Em 29 de Junho de 15



JUNTA DE FREGUESIA DO FICO DA PEDRA

TOTAL DE ALTERAÇÕES : 3

TOTAL DE REVISÕES : 3

DO ANO CONTABILISTICO DE 2014

ATÉ À DATA : 2014/12/31

IDENTIFICAÇÃO DAS RUBRICAS			DESPESA			O B S	
CLASSIFICAÇÃO		DESCRIÇÃO	DOTAÇÕES INICIAIS	MODIFICAÇÕES ORÇAMENTAIS			DOTAÇÕES CORRIGIDAS
ORGÂNICA	ECONÓMICA			INSCRIÇÕES / REFORÇOS	DIMINUIÇÕES / ANULAÇÕES		
01		<b>Administração Autárquica</b>					
01	01	<b>Despesas com o pessoal</b>					
01	0101	<b>Remunerações certas e permanentes</b>					
01	010101	Titulares de órgãos de soberania memb.de órgãos autárquicos	8.572,92			8.572,92	
01	010103	<b>Pessoal de órgão - Regime de função pública</b>					
01	01010301	Pessoal em funções	7.444,00		33,98	7.410,02	
01	010109	Pessoal em qualquer outra situação	500,00		440,00	60,00	
01	010112	Suplementos e prémios					
01	010113	Subsídio de refeições	2.067,00		1.080,00	987,00	
01	010114	Subsídio de férias e de Natal	1.250,00		260,00	990,00	
01	0102	<b>Abonos variáveis ou eventuais</b>					
01	010205	Abono para falhas		259,00		259,00	
01	010213	<b>Outros suplementos e prémios</b>					
01	01021302	Outros	500,00			500,00	
01	0103	<b>Segurança social</b>					
01	010305	<b>Contribuições para a segurança social</b>					
01	01030502	<b>Segurança social do pessoal em regime de contrato em funções</b>					
01	0103050202	Segurança social - Regime geral	2.150,00		1.060,00	1.090,00	
01	01030503	Outros	6.500,00		285,00	6.215,00	
01	010309	<b>Seguros</b>					
01	01030901	Seguros de acidentes no trabalho e doenças profissionais	1.250,00		164,00	1.086,00	
01	02	<b>Aquisição de bens e serviços</b>					
01	0201	<b>Aquisição de bens</b>					
01	020101	Matérias-primas e subsidiárias	500,00	575,56		1.075,56	
01	020102	<b>Combustíveis e lubrificantes</b>					
01	02010201	Gasolina	500,00	73,00		573,00	
01	02010202	Gasóleo	2.100,00	394,00		2.494,00	
01	02010299	Outros	250,00		118,00	132,00	
01	020104	Limpeza e higiene	500,00		500,00		
01	020105	Alimentação - Refeições confeccionadas	1.500,00	160,00		1.660,00	
01	020106	Material de Escritório	500,00		22,00	478,00	
01	020109	Produtos químicos e farmacêuticos	250,00	230,00		480,00	
01	020120	Material de Educação, Cultura e Recreio	500,00	61,00		561,00	
01	020121	Outros bens	100,00	4.363,00		4.463,00	
01	0202	<b>Aquisição de Serviços</b>					
01	020201	Encargos de Instalações	3.400,00		198,02	3.201,98	
01	020202	Limpeza e higiene	500,00		500,00		
01	020203	Conservação de Bens	500,00	2.195,00		2.695,00	
01	020209	Comunicações	1.322,08	949,00		2.271,08	
01	020212	Seguros	300,00	714,00		1.014,00	
01	020214	Estudos, Pareceres, Projectos e Consultadoria	1.000,00		1.000,00		
01	020217	Publicidade	200,00		200,00		
01	020219	Assistência Técnica	1.250,00	1.649,00		2.899,00	
01	020220	Outros trabalhos especializados	1.000,00	731,00	1.200,00	481,00	
01	020225	Outros Serviços	1.000,00	1.976,00		2.976,00	
01	03	<b>Juros e outros encargos</b>					
01	0305	<b>Outros juros</b>					
01	030502	Outros	50,00		50,00		
01	0306	<b>Outros encargos financeiros</b>					
01	030601	Outros encargos financeiros	16.000,00	1.817,00		17.817,00	
01	04	<b>Transferências correntes</b>					
01	0407	<b>Instituições sem fins lucrativos</b>					
01	040701	Instituições sem fins lucrativos	5.100,00	1.250,00	1.500,00	4.850,00	
01	06	<b>Outras despesas correntes</b>					
01	0602	<b>Diversas</b>					
01	060203	<b>Outras</b>					
01	06020304	Serviços bancários		338,00		338,00	
01	06020305	Outras	2.500,00	5.742,00		8.242,00	
01	07	<b>Aquisição de bens de capital</b>					

JUNTA DE FREGUESIA DO PICO DA PEDRA

TOTAL DE ALTERAÇÕES : 3

TOTAL DE REVISÕES : 3

DO ANO CONTABILISTICO DE 2014

ATÉ À DATA : 2014/12/31

IDENTIFICAÇÃO DAS RUBRICAS			DESPESA				
CLASSIFICAÇÃO		DESCRIÇÃO	DOTAÇÕES INICIAIS	MODIFICAÇÕES ORÇAMENTAIS		DOTAÇÕES CORRIGIDAS	O B S
ORGÂNICA	ECONÓMICA			INSCRIÇÕES / REFORÇOS	DIMINUIÇÕES / ANULAÇÕES		
01	0701	<b>Investimentos</b>					
01	070101	Terrenos	500,00			500,00	
01	070102	<b>Habitaciones</b>					
01	07010202	Aquisição		10.000,00		10.000,00	
01	07010203	Reparação e beneficiação	19.920,00	3.254,00		23.174,00	
01	070103	<b>Edifícios</b>					
01	07010307	Outros	500,00	80.000,00	8.792,00	71.708,00	
01	070104	<b>Construções diversas</b>					
01	07010401	Viadutos, arruamentos e obras complementares	4.000,00			4.000,00	
01	07010413	Outros	1.000,00			1.000,00	
01	070107	Equipamento de informática	1.000,00			1.000,00	
01	070111	Ferramentas e utensílios	500,00			500,00	
01	070115	Outros Investimentos	500,00			500,00	
TOTAL ...			98.976,00	116.736,56	17.454,00	136.258,56	

ORGÃO EXECUTIVO

Em 30 de Maio de 15

ORGÃO DELIBERATIVO

Em 29 de Maio de 15

OPERAÇÕES DE TESOUREARIA

Entidade : JUNTA DE FREGUESIA DO PICO DA PEDRA

Ano : 2014  
( Unidade : EUR )

CÓDIGO E DESIGNAÇÃO DAS CONTAS	SALDO DA GERÊNCIA ANTERIOR		MOVIMENTO ANUAL		SALDO PARA GERÊNCIA SEGUINTE	
	DEVEDOR	CREDOR	DÉBITO	CRÉDITO	DEVEDOR	CREDOR
Transporte .....						
17 OPERAÇÕES EXTRA ORÇAMENTAIS						
17 01 OPERAÇÕES DE TESOUREARIA - RECEITAS DO ESTADO						
17 01 01 I.R.S.				68,55		68,55
17 01 02 SOBRETAXA 3,5%						
17 02 OUTRAS - RECEITAS DE TESOUREARIA						
17 02 01 SEGURANÇA SOCIAL		59,71	721,12	848,07		186,66
TOTAL .....		59,71	721,12	916,62		255,21

## OUTRAS DÍVIDAS A TERCEIROS

ENTIDADE : JUNTA DE FREGUESIA DO PICO DA PEDRA

ANO : 2014

Classificação Orçamental	Caraterização da Dívida	Factura		Dívida em		Observações
		Número	Data	1 de JANEIRO	31 de DEZEMBRO	
TRANSPORTE						
01	020101	JOAO MANUEL PONTES MOTA	41387	2013/12/05	5,13	
01	020101	JOAO MANUEL PONTES MOTA	414448	2013/12/19	46,47	
01	020101	JOAO MANUEL PONTES MOTA	41452	2013/12/19	12,80	
01	020101	JOAO MANUEL PONTES MOTA	41313	2013/11/21	11,50	
01	020101	JOAO MANUEL PONTES MOTA	414474	2013/12/27	132,76	
01	020101	JOAO MANUEL PONTES MOTA	41475	2013/12/27	21,90	
01	020101	JOAO MANUEL PONTES MOTA	41376	2013/12/03	100,55	
A TRANSPORTAR						
TOTAL GERAL						
					331,11	

AUTARQUIA PICO DA PEDRA	RESUMO DIÁRIO DA TESOUREARIA	DATA 2014/12/31
----------------------------	------------------------------	--------------------

	SALDO DO DIA ANTERIOR	ENTRADA DO DIA	SOMA	SAIDA DO DIA	SALDO PARA O DIA SEGUINTE	Em dinheiro	Em cheques
NUMERÁRIO		9.387,42	9.387,42	9.387,42			
BANCO : BES CONTA Nr. 00595990009 BANCO : BES CONTA Nr. 20000751411	51.609,17	7.551,83	59.161,00	1.835,59	57.325,41		
TOTAL BANCOS	51.609,17	7.551,83	59.161,00	1.835,59	57.325,41		
TOTAL DISPONIBILIDADES	51.609,17	16.939,25	68.548,42	11.223,01	57.325,41	O Tesoureiro,	
DOCUMENTOS							
TOTAL MOV. DE TESOUREARIA	51.609,17	16.939,25	68.548,42	11.223,01	57.325,41		
OPERAÇÕES ORÇAMENTAIS	51.353,96	7.551,83	58.905,79	1.835,59	57.070,20	Conferi,	
OPERAÇÕES DE TESOUREARIA	255,21		255,21		255,21		

VISTO 30/3/11

O Presidente,  


TRANSFERENCIAS CAPITAL - RECEITA

JUNTA DE FREGUESIA DO PICO DA PEDRA

Gerência de 1 de JANEIRO a 31 de DEZEMBRO de 2014

Disposições legais	Entidade beneficiária	Classificação	Transferências efectuadas	Observações
		Transporte .....		
	CAMARA MUNICIPAL DA RIBEIRA GRANDE DRH - DIREÇÃO REGIONAL DA HABITAÇÃO - CONFORTO	10050201 10040101	80.000,00 19.490,20	
		A transportar .....		
			99.490,20	

TRANSFERÊNCIAS CORRENTES - RECEITA

JUNTA DE FREGUESIA DO FICO DA PEDRA

Gerência de 1 de JANEIRO a 31 de DEZEMBRO de 2014

Disposições legais	Entidade beneficiária	Classificação	Transferências efectuadas	Observações
		Transporte .....		
	CAMARA MUNICIPAL DA RIBEIRA GRANDE DIRECÇÃO REGIONAL DO ORÇAMENTO E TESOURO SECRETARIA REGIONAL DO AMBIENTE E DO MAR	06050201 06030104 06040101	30.000,00 34.581,00 2.100,00	
		A transportar .....		
			66.681,00	



TRANSFERÊNCIAS CAPITAL - DESPESA

FREGUESIA DO PICO DA PEDRA

Gerência de 1 de JANEIRO a 31 de DEZEMBRO de 2014

Disposições legais	Entidade beneficiária	Classificação	Transferências efectuadas	Observações
		Transporte .....		
		A transportar .....		



TRANSFERÊNCIAS CORRENTES - DESPESA

JUNTA DE FREGUESIA DO PICO DA PEDRA

Gerência de 1 de JANEIRO a 31 de DEZEMBRO de 2014

Disposições legais	Entidade beneficiária	Classificação	Transferências efectuadas	Observações
		Transporte .....		
	AGRUPAMENTO 1144 - PICO DA PEDRA - CORPO NACIONAL DE ESCUTAS	01.040701	250,00	
	ASSOCIAÇÃO CULTURAL RECREATIVA E DESPORTIVA	01.040701	600,00	
	CASA DO FOVO DE PICO DA PEDRA	01.040701	2.500,00	
	FABRICA DA IGREJA PAROQUIAL DO PICO DA PEDRA	01.040701	250,00	
	GRUPO PAROQUIAL DE ROMEIROS N.S. PRAZERS-PICO DA PEDRA	01.040701	500,00	
	VITORIA CLUBE DO PICO DA PEDRA	01.040701	750,00	
		A transportar .....		
			4.850,00	

*[Handwritten signatures and initials in blue ink]*

MAPA DOS EMPRÉSTIMOS

(a) FREGUESIA DO PICO DA PEDRA

GERÊNCIA DE 1 DE JANEIRO A 31 DE DEZEMBRO DE 2014

Data de Aprovação pela Assembleia Freguesia	Data de contratação do empréstimo	ENTIDADE CREDORA	Taxa de Juro	Montante	ENCARGOS DO ANO			Amortização acumulada	Capital em Dívida
					Amortização	Juros	Juros de mora		
		Transporte . . . . .							
		Total/ A transportar . . . .							

- (a) - Designação do Organismo ou Serviço
- (b) - Dirigente, dependente do órgão executivo, responsável pela área administrativa e/ou financeira

(b) O Responsável pelos Serviços

  
\_\_\_\_\_  
(Selo branco)



MAPA SÍNTESE DA RECONCILIAÇÃO BANCÁRIA

PERÍODO DE 2014/01/02 A 2014/12/31

Instituição Bancária		Saldo do Extracto Bancário	Saldo Contabilístico	Observações
Banco	N.º de Conta			
0160 BES	00595990009	58.793,67	57.325,41	
0160 BES	20000751411	35.000,00		
		Total	57.325,41	