

Relatório de Gestão 2022

Junta Freguesia de Pico da Pedra- RG




RIBEIRA GRANDE ABRIL DE 2023

© CIS Gestão Consultadoria Contabilidade.®



Relatório de Gestão 2022

Faculdade de Administração e Economia da Universidade do Porto



Índice

Índice	2
Introdução	3
Execução Orçamental	3
Receita.....	4
Receita Corrente.....	4
Receita Capital	5
Despesa	6
Despesa Corrente	6
Despesa Capital	9
Rácios Orçamentais e Financeiros	10
Saldo da Gerência	11
Conclusão	12



Introdução

O Sistema de Normalização Contabilística para as Administrações Públicas (SNC-AP), aprovado pelo Decreto-Lei n.º 192/2015, de 11 de novembro, é, nos termos do artigo 2.º, de aplicação obrigatória a todos os serviços e organismos da administração local que não tenham natureza, forma e designação de empresa e às entidades públicas reclassificadas bem como, a todas as entidades que legalmente estejam obrigadas à aplicação do referencial contabilístico das autarquias. No caso particular das entidades do Subsetor da Administração Local, o sistema passou a ser obrigatório a partir de 1 de janeiro de 2020. Contudo, a partir de 1 de Janeiro de 2022, as entidades tiveram de adotar o SNC-AP, remetendo às entidades competentes as peças de relato exigidas nos termos do SNC-AP.

Neste contexto, e dando cumprimento do estipulado no Decreto-lei n.º 54-A/99, de 22 de fevereiro apresenta-se o relatório de gestão referente ao exercício o ano económico de 2022, onde é espelhada a execução, o rigor dos requisitos e dos procedimentos, traduzem a fiabilidade e a verdade contabilística no estreito cumprimento das regras e princípios contabilísticos.

Pretende-se que seja um importante instrumento para a gestão Autárquica, pela possibilidade de se visualizarem, de forma simples e célere, as informações que se julgam suficientes à avaliação global e acompanhamento da situação financeira, tanto no domínio orçamental como no domínio económico e financeiro.

Execução Orçamental

A análise de execução orçamental das receitas e das despesas para o exercício em apreciação, permite-nos de forma sintética a criação de receitas para realização de despesa.

Em termos de execução orçamental as receitas atingiram um grau de execução de 99,1%, enquanto as despesas registam uma execução de 98,7%. Isto corresponde a um montante de receita cobrada de 153 042,28€ e 222 789,82€ de despesa paga. Transitando para a gerência seguinte o valor de 1 467,07€.



Relatório de Gestão 2022

Freguesia de Pico da Pedra | Ribeira Grade

RECEBIMENTOS			PAGAMENTOS		
Saldo Ger. Anterior		71 214,61			
Exec. Orçamental	71 214,61				
Exec. Oper. Tesouraria	0,00				
Receitas Orçamentais		153 042,28	Despesas Orçamentais		222 789,82
Correntes	149 042,28		Correntes	138 510,68	
Capital	4 000,00		Capital	84 279,14	
Operações Tesouraria		0,00	Operações Tesouraria		0,00
			Saldo Ger. Seguinte		1 467,07
			Exec. Orçamental	1 467,07	
			Exec. Oper. Tesouraria	0,00	
TOTAL		224 256,89	TOTAL		224 256,89

Receita

O quadro seguinte permite analisar a previsão da receita e o seu grau de execução no ano de 2022.

Capítulos	Previsão (a)	Execução (b)	% Execução (b)/(a)
RECEITAS	154 395,66 €	153 042,28 €	99,1%
Receitas Correntes	152 395,66 €	149 042,28 €	98%
01 Impostos Diretos	6 100,00 €	3 212,20 €	53%
04 Taxas, multas e outras penalidades	1 000,00 €	876,00 €	88%
05 Rendimentos da propriedade	731,00 €	730,00 €	
06 Transferências correntes	139 779,66 €	139 535,54 €	100%
07 Venda de bens e serviços correntes	1 435,00 €	1 335,00 €	93%
08 Outras receitas correntes	3 350,00 €	3 353,54 €	100%
Receitas Capital	2 000,00 €	4 000,00 €	200%
09 Venda de bens de investimento	2 000,00 €	4 000,00 €	200%

As receitas correntes têm uma função muito importante na gestão financeira da Autarquia, permite o financiamento de uma série de despesas fixas e obrigatórias.

Receita Corrente

Estas receitas são responsáveis por 97% da receita arrecadada em 2022.



Com 52,7% de execução e o valor de 3 212,30€, foram registadas as receitas do IMI, onde 50% são referentes ao imposto de prédios rústicos e 1% do imposto de prédios urbanos.

As receitas com taxas, multas e outras penalidades registaram o valor de 876,00€. Neste capítulo são enquadradas as receitas com as taxas e licenças dos serviços administrativos da Junta de Freguesia.

Os rendimentos da propriedade apresentam uma execução de 99,99% e o valor de 730,00€, estas receitas dizem respeito às rendas da habitação pertencentes ao património desta autarquia.

As transferências correntes são a maior fonte de receita do orçamento da Junta de Freguesia de Pico da Pedra. Estas estão divididas pela Administração Central (FFF 60 331,00€) responsáveis por 43%, da Administração Regional (GRA 16 116,66€) responsável por 12%, da Administração Local (CMRG 54 544,00€) responsável por 42% e de empresas privadas (CTT 4 543,88€) responsável por 3%, este capítulo da receita regista 99,8% de execução.

As outras receitas correntes com o valor recebido de 3 353,54€ refere-se a reembolso de fornecedores, estorno de seguros e subsídio de mobilidade.

Receita Capital

No ano de 2022 as receitas de capital totalizaram o valor de 4 000,00€ e uma execução 200%.

Estas receitas resultaram único-exclusivamente da venda de côvados.

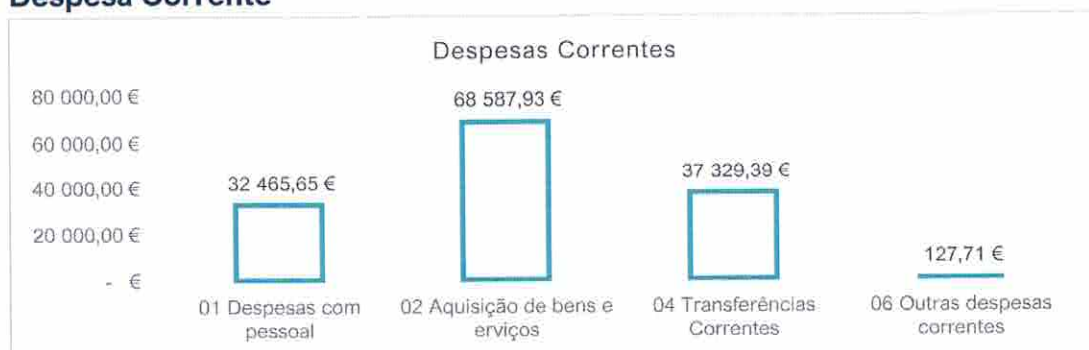


Despesa

De acordo com o quadro abaixo, as despesas apresentam um grau de execução de 98,7%, correspondendo a 62% de despesas correntes e 38% de despesas de capital.

Capítulos	Previsão (a)	Execução (b)	% Execução (b)/(a)
DESPESAS	225 610,27 €	222 789,82 €	98,7%
Despesas Correntes	140 443,27 €	138 510,68 €	62%
01 Despesas com pessoal	33 594,00 €	32 465,65 €	97%
02 Aquisição de bens e serviços	69 343,27 €	68 587,93 €	99%
04 Transferências Correntes	37 335,00 €	37 329,39 €	100%
06 Outras despesas correntes	171,00 €	127,71 €	75%
Despesas de Capital	85 167,00 €	84 279,14 €	38%
07 Aquisição de bens de capital	85 167,00 €	84 279,14 €	99%

Despesa Corrente





The first part of the document discusses the importance of maintaining accurate records of all transactions. It emphasizes that every entry should be supported by a valid receipt or invoice. This ensures transparency and allows for easy verification of the data.

Furthermore, it is noted that the data should be updated regularly to reflect the current status of the accounts. Any discrepancies should be investigated immediately to prevent errors from accumulating.



In addition, the document highlights the need for a clear and concise reporting structure. This helps in identifying trends and areas that require attention. The use of standardized formats and codes is recommended to facilitate data analysis.

It is also stressed that all personnel involved in the process should be trained and aware of their responsibilities. Regular audits and reviews are essential to ensure the integrity of the information.

The final section of the document provides a summary of the key points discussed. It reiterates the importance of accuracy, transparency, and regular updates. The document concludes by stating that these practices are fundamental to the success of any financial reporting system.

For further information or assistance, please contact the relevant department. Your cooperation and attention to detail are highly appreciated.

Relatório de Gestão 2022

Freguesia de Pico da Pedra | Ribeira Grade

As rubricas com a despesa de pessoal totalizaram o valor de 32 465,65€, neste grupo de despesas são consideradas todas as remunerações certas e permanentes do órgão Executivo e Deliberativo. Também são responsáveis pelo pagamento do vencimento, abonos, subsídios de férias e de Natal, TSU e o Seguro de acidentes de trabalho da funcionária desta Junta de Freguesia.

De salientar que as remunerações certas e permanentes do Executivo do mês de Dezembro de 2022, foi liquidado em Janeiro de 2023. Isto deveu-se a gestão de tesouraria, o Executivo da Junta de Freguesia do Pico da Padra, decidiu receber as suas remunerações no mês seguinte, em prol da liquidação de todos os seus compromissos assumidos com os seus fornecedores, entidades governamentais e recursos humanos.

As despesas com a aquisição de bens e serviços totalizam o valor de 68 587,93€ e são responsáveis 50% da despesa corrente paga.

Aquisição de Bens	
Gasolina	1 815,00 €
Gasóleo	2 829,12 €
Outros - Óleos	320,25 €
Munições, explosivos e artifício	514,99 €
Limpeza e higiene	897,18 €
Alimentação - Refeições confeccionadas	1 833,88 €
Alimentação - Géneros para confeccionar	388,92 €
Vestuário e Artigos Pessoais	673,33 €
Material de escritório	1 527,88 €
Produtos químicos e farmacêuticos	22,65 €
Produtos vendidos nas farmácias	104,67 €
Outro material - Peças	1 391,42 €
Prémios, condecorações e ofertas	618,74 €
Ferramentas e utensílios	546,97 €
Material de Educação Cultura e Recreio	2 705,12 €
Outros bens	2 984,56 €
TOTAL	19 174,68 €





The first part of the document discusses the importance of maintaining accurate records of all transactions. It emphasizes that proper record-keeping is essential for ensuring the integrity and reliability of financial data. This section also touches upon the various methods used to collect and analyze data, highlighting the need for consistency and precision in every step of the process.

Furthermore, the document outlines the specific procedures for data collection and analysis. It details the steps involved in gathering raw data, cleaning it to remove any errors or inconsistencies, and then applying statistical techniques to derive meaningful insights. The text stresses the importance of using appropriate statistical models and tests to ensure that the results are statistically significant and valid.

In conclusion, the document provides a comprehensive overview of the data collection and analysis process. It serves as a valuable resource for anyone looking to improve their data management practices and gain a deeper understanding of their business operations.

Appendix A: Data Collection Methods

This appendix provides a detailed description of the various methods used to collect data for the study. It includes information on the sources of data, the instruments used for data collection, and the procedures followed to ensure the accuracy and reliability of the data. The methods described include surveys, interviews, and the use of existing data sources. Each method is discussed in detail, highlighting its strengths and limitations, and the steps taken to minimize potential biases and errors.

The data collection process was carefully monitored and controlled to ensure that the data collected was of high quality and suitable for the purposes of the study. The results of the data collection are presented in the following sections of the document.



Relatório de Gestão 2022

Freguesia de Pico da Pedra | Ribeira Grade

Aquisição de Serviços	
Encargos das instalações	1 890,43 €
Conservação de bens	6 057,70 €
Locação de material informático	306,24 €
Comunicações	1 452,45 €
Transportes	1 697,32 €
Seguros	7 424,13 €
Deslocações estadas	624,34 €
Estudos pareceres e consultadoria	2 836,53 €
Formação	360,00 €
Publicidade	1 669,90 €
Vigilância e segurança	1 920,39 €
Assistência técnica	191,40 €
Outros trabalhos especializados	9 007,77 €
Outros serviços	13 974,65 €
TOTAL	49 413,25 €

Estas despesa são responsáveis pelo funcionamento diário da Autarquia e pelo desenvolvimento das atividades inscritas no plano de atividades da Freguesia de Pico da Pedra.

As despesas com transferências correntes representam com 17% do total de despesa. Estas despesas são referentes a gastos com pessoal abrangido pelos programas ocupacionais (SEI, Estagiar e PROSA), nomeadamente o pagamento do diferencial remuneratório, o seguro de acidentes de trabalho e a Taxa Única Social (TSU), e os apoios atribuídos a Entidades de cariz social, religioso, desportivo e recreativo.

1.1.1. *Administração geral / Medidas Covis-19* – **87,93€.**

2.1.1. *Ensino não superior/ Manutenção da Escola EBI/JI António Augusto* – **4 959,03€**

2.3.1. – *Ação Social / Programas Ocupacionais* – **34 049,01€:**

- Seguros de Acidentes de Trabalho – 5 379,62€;
- Taxa Social Única – 12 552,23€;
- Diferencial remuneratório – 16 117,16€.

2.5.3. - *Outras Atividades Cívicas e Religiosa - Apoio a Entidades Culturais, Recreativas e Desportivas* – **8 500,00€.**

Com menor valor despendido são as outras despesas correntes, estas totalizam o valor de 127,71€ e uma representação na despesa de 0,1%. Estas despesas referem-se a despesas com

Relatório de Gestão 2022

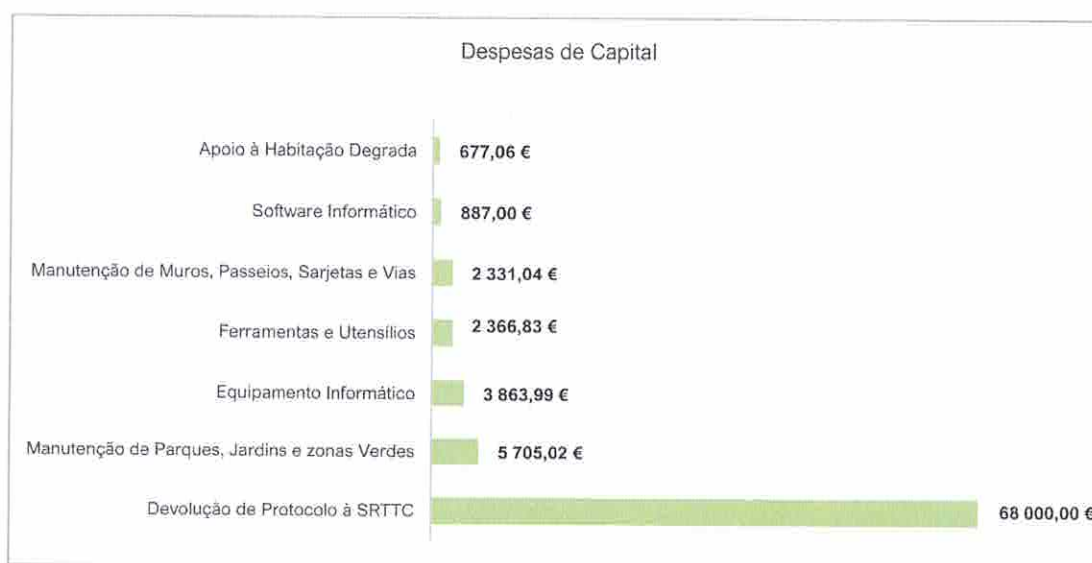
Freguesia de Pico da Pedra | Ribeira Grade

as instituições de crédito, impostos retidos sobre receitas da Autarquia exemplo disso são as retenções do IMI.

Despesa Capital

Neste capítulo da despesa, o valor gasto foi de 84 279,14€ representado 38% do total da despesa paga.

Despesas de Capital	
Equipamento Administrativo	27,78 €
Devolução de Protocolo à SRTTC	68 000,00 €
Manutenção de Muros, Passeios, Sarjetas e Vias	2 331,04 €
Apoio à Habitação Degrada	677,06 €
Manutenção de Parques, Jardins e zonas Verdes	5 705,02 €
Manutenção da Escola	194,00 €
Ferramentas e Utensílios	2 366,83 €
Manutenção da Sede	57,42 €
Manutenção do Cemitério	169,00 €
Software Informático	887,00 €
Equipamento Informático	3 863,99 €
TOTAL	84 279,14 €



Rácios Orçamentais e Financeiros

Grau de cobertura global da receita total

Receita Total/Despesa Total	
Receita	153 042,28 €
Despesa	222 789,82 €
Grau de Cobertura	69%

Este rácio mede a capacidade das receitas totais cobrirem as despesas totais. Verifica-se que no ano de 2022 as receitas não foram suficientes para cobrir as despesas. Isto deveu-se ao saldo da gerência anterior e da devolução do protocolo à SRTTC.

Grau de cobertura de receita corrente/despesa corrente

Receita Corrente/Despesa Corrente	
Receita	149 042,28 €
Despesa	138 510,68 €
Grau de Cobertura	108%

A receita corrente cobre na totalidade a despesa corrente, efetuando assim uma poupança de correntes para investimento na ordem dos 8%.

Grau de cobertura FFF com as despesas de Pessoal

FFF/Despesas Pessoal	
Receita	60 331,00 €
Despesa	32 465,65 €
Grau de Cobertura	54%

O Fundo de Financiamento de Freguesias foi suficiente para cobrir as despesas com o Pessoal. Verifica-se que desta receita foram utilizados 54% para fazer fase a pagamento de despesas com pessoal.

Relação entre Receitas e Despesas Correntes e Capital

Receita Correntes	149 042,28 €
Despesa Correntes	138 510,68 €
Diferença	10 531,60 €
Receitas de Capital	4 000,00 €
Despesas de Capital	84 279,14 €
Diferença	- 80 279,14 €

Section 1: Introduction and Background

1.1

The purpose of this study is to investigate the effects of various factors on the performance of the system. The study is divided into three main sections: Introduction, Methodology, and Results. The first section provides a general overview of the project, while the second section details the experimental setup and procedures. The final section presents the findings and conclusions of the study.

Section 2: Methodology and Experimental Design

2.1

The methodology used in this study is based on a combination of theoretical analysis and empirical testing. The experimental design involves the use of a controlled environment to measure the performance of the system under various conditions. The results of the experiments are presented in the following section.

Section 3: Results and Discussion

3.1

The results of the study show that the performance of the system is significantly affected by the various factors investigated. The data indicates that the system performs best under certain conditions and worst under others. The discussion section provides a detailed analysis of these results and their implications for the design and operation of the system.

Section 4: Conclusions and Future Work

4.1

In conclusion, the study has shown that the performance of the system is highly dependent on the specific conditions of use. Further research is needed to optimize the system for a wider range of conditions and to identify the most effective design parameters. The findings of this study provide a valuable starting point for such future work.

Relatório de Gestão 2022

Freguesia de Pico da Pedra | Ribeira Grade

Podemos concluir com este rácio que as receitas correntes foram suficientes para cobrir as despesas correntes, gerando uma poupança para investimento de 80 279,14€.

Saldo da Gerência

Do confronto de receitas e despesas realizadas, resultou um saldo de gerência de 1 467,07€ que transitará para a gerência seguinte:

Saldo de Gerência	
Saldo da Gerência Anterior	39 792,48 €
Operações Orçamentais	71 214,61 €
Operações de Tesouraria	- €
Total da Receitas	153 042,28 €
Total da Despesa	222 789,82 €
Saldo para a Gerência Seguinte	1 467,07 €
Operações Orçamentais	1 467,07 €
Operações de Tesouraria	

A 31 de Dezembro de 2022, o valor de 1 467,07€ encontrava-se distribuído entre instituição de crédito e fundo de maneiio:

878,92€ no Novo Banco dos Açores

588,15€ em numerário no cofre da Sede da Junta de Freguesia.



Faint, illegible text, possibly a header or introductory paragraph.

Section Header

Text line 1

Text line 2

Text line 3

Text line 4

Text line 5

Text line 6

Main body of faint text, possibly a list or detailed notes.

Handwritten notes or signatures in the bottom left corner.


Conclusão

Na gestão orçamental relativa ao económico de 2022, importa referenciar que a Junta de Freguesia de Pico da Pedra cumpre em 108% de receitas correntes para fazer face a despesas correntes, cumprindo assim o equilíbrio orçamental.

Os documentos de prestação de contas, refletem de uma forma fácil de análise toda a gestão efetuada por este Executivo no ano económico em análise.

Deste modo, o Executivo da Junta de Freguesia de Pico da Pedra espera ter sido transmitido todo o esforço financeiro neste ano económico, tentando melhorar o serviço público prestado à sua população.

Órgão Executivo da Freguesia de Pico da Pedra



João Manuel R. Boavista



Trina de Lencastre Araújo



João Filipe Pimenta Pires

The first part of the document discusses the importance of maintaining accurate records of all transactions. It emphasizes that every entry should be supported by a valid receipt or invoice. This ensures transparency and allows for easy auditing of the accounts.

The second part of the document provides a detailed breakdown of the monthly expenses. It lists various categories such as rent, utilities, and groceries, along with the corresponding amounts. This breakdown helps in identifying areas where costs can be reduced and in budgeting for the future.

The final part of the document summarizes the overall financial performance for the month. It shows a net profit of \$1,200, which is a significant improvement over the previous month. This success is attributed to the implementation of the new pricing strategy and the reduction in overhead costs.

